

# Ρυθμίσεις Δανείων Servicers 07.10.2024

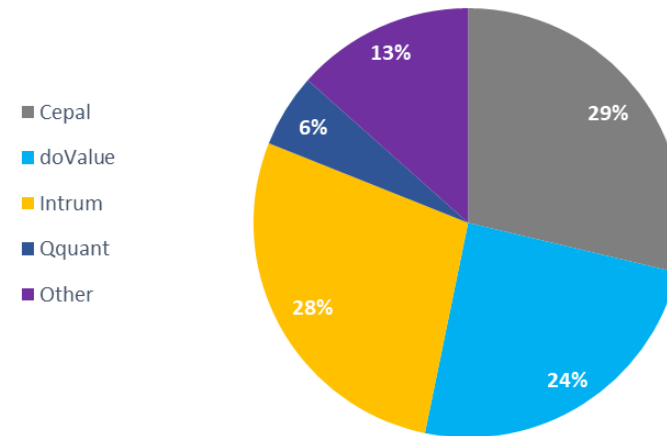
Γενική Γραμματεία Χρηματοπιστωτικού Τομέα και Διαχείρισης  
Ιδιωτικού Χρέους  
Υπουργείο Εθνικής Οικονομίας και Οικονομικών  
Ελληνική Δημοκρατία

# Servicers (I)

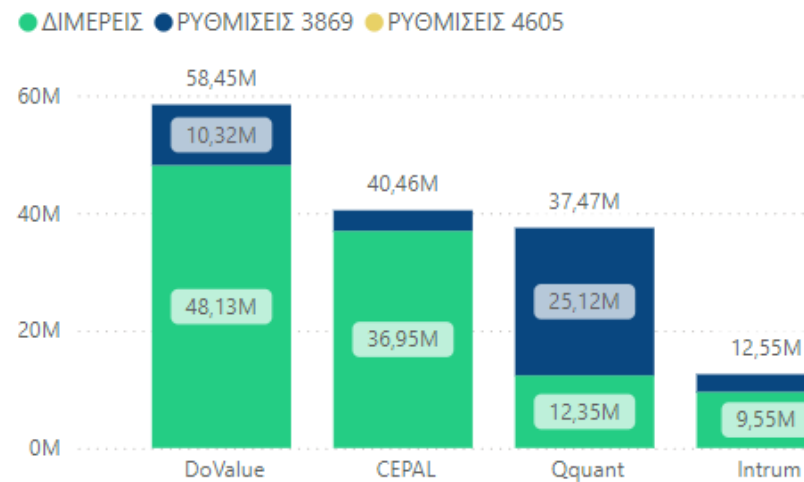
(στοιχεία Αυγ 2024)

- Από τα €70 δις ΜΕΑ που βρίσκονται στους Servicers οι 4 κατέχουν σχεδόν το 90%
- ...και τους αντιστοιχούν ρυθμίσεις ύψους €149 εκ. για 2.608 οφειλέτες για τον Αύγουστο

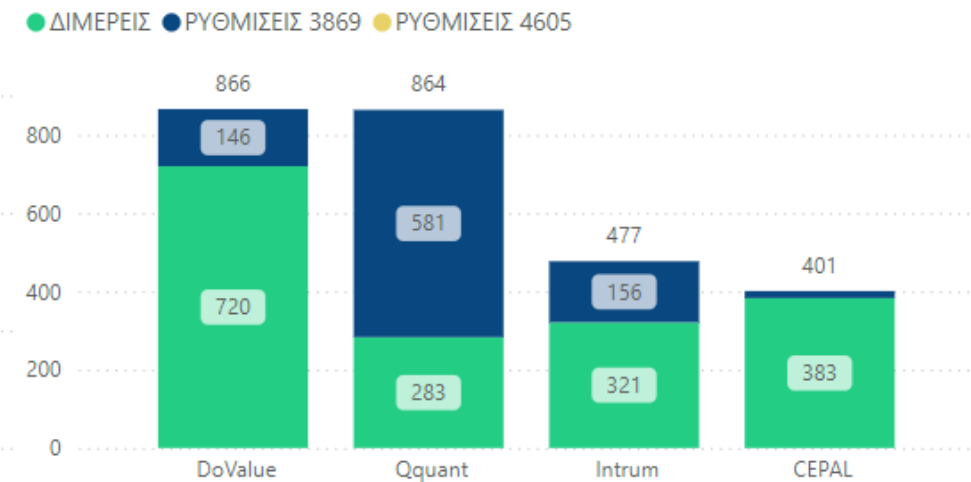
Χαρτοφυλάκιο ΜΕΑ ανά Servicer



Ρυθμίσεις ανά είδος και Πιστωτή (ύψος δανείων)



Ρυθμίσεις ανά είδος και Πιστωτή (αριθμός οφειλετών)



Σημείωση: Τα γραφήματα στηλών δείχνουν την «παραγωγή» ρυθμίσεων εντός του μήνα αναφοράς σε όρους συνολικού ποσού ανάκτησης

- Η πλειοψηφία αφορά στεγαστικά δάνεια σε διαφορετικούς τύπους ρύθμισης

# Servicers (II)

(στοιχεία Αυγ 2024)

Ρυθμίσεις ανά Πιστωτή, είδος ρύθμισης και τύπο δανείου (€)

● ΚΑΤΑΝΑΛΩΤΙΚΑ ΔΑΝΕΙΑ ● ΜΕΓΑΛΕΣ ΕΠΙΧΕΙΡΗΣΕΙΣ ● ΜΙΚΡΟΜΕΣΑΙΕΣ ΕΠΙΧΕΙΡΗΣΕΙΣ ● ΠΟΛΥ ΜΙΚΡΕΣ ΕΠΙΧΕΙΡΗΣΕΙΣ ● ΣΤΕΓΑΣΤΙΚΑ ΔΑΝΕΙΑ

