

ΔΕΛΤΙΟ ΕΞΕΛΙΞΕΩΝ ΣΤΗ ΒΙΟΜΗΧΑΝΙΑ

Με την επιστημονική επιμέλεια του ΙΟΒΕ

ΙΟΥΝΙΟΣ 2024



ΕΛΛΗΝΙΚΗ ΠΑΡΑΓΩΓΗ
ΣΥΜΒΟΥΛΙΟ ΒΙΟΜΗΧΑΝΙΩΝ ΓΙΑ ΤΗΝ ΑΝΑΠΤΥΞΗ



Περιεχόμενα

- **Σύνοψη**
- Τάσεις στην Ελληνική Οικονομία
- Εξελίξεις στη Βιομηχανία
- Διεθνές περιβάλλον
- Ενέργεια
- Ειδικό θέμα: Στοιχεία κύκλου εργασιών εγχώριας βιομηχανίας το α' τρίμηνο του 2024

Σύνοψη: Βασικά στοιχεία

- Άνοδος του ΑΕΠ το α' τρίμηνο του 2024, κατά 2,1%, από 1,3% στο δ' τρίμηνο του 2023. Αύξηση στο α' τρίμηνο ισχυρότερη της Ευρωπαϊκής Ένωσης (0,5%).
- Μείωση των εξαγωγών 5,7% το α' τρίμ. του 2024, από υποχώρηση εξαγωγών αγαθών (-8,8%) και άνοδο εξαγωγών υπηρεσιών (1,5%).
- Εξασθένιση της ανεργίας τον Απρίλιο (y-o-y), στο 10,9% σε σχέση με ένα έτος πριν.
- Βελτίωση του οικονομικού κλίματος τον Μάιο, λόγω της ανόδου σε Βιομηχανία, Κατασκευές και Λιανικό Εμπόριο. Μικρή υποχώρηση της καταναλωτικής εμπιστοσύνης.
- Άνοδος των προσδοκιών στη Βιομηχανία, στις 109,2 μονάδες τον Μάιο, από 108,7 μονάδες τον προηγούμενο μήνα, υψηλότερα σε σχέση με ένα έτος πριν (105,1 μον.).
- Αύξηση για τη βιομηχανική παραγωγή τον Απρίλιο σε σύγκριση με τον Μάρτιο. Άνοδος 10,8% (y-o-y) στην Ελλάδα, έναντι υποχώρησης 2,0% στην ΕΕ27. Βελτίωση για την εγχώρια Μεταποίηση 10,3% (y-o-y).
- Νέα μείωση των εξαγωγών της Βιομηχανίας, 21,4% τον Μάρτιο (y-o-y). Διεύρυνση του εμπορικού ελλείμματος στα €3,5 δισεκ., από €3,3 δισεκ. ένα έτος πριν.
- Ήπια άνοδος της απασχόλησης στη Βιομηχανία το α' τρίμ. του 2024, κατά 0,5% (y-o-y), έναντι ανόδου στο σύνολο της οικονομίας (+1,8%, y-o-y).

Από το Ειδικό Θέμα «Στοιχεία κύκλου εργασιών εγχώριας βιομηχανίας το α' τρίμηνο του 2024»:

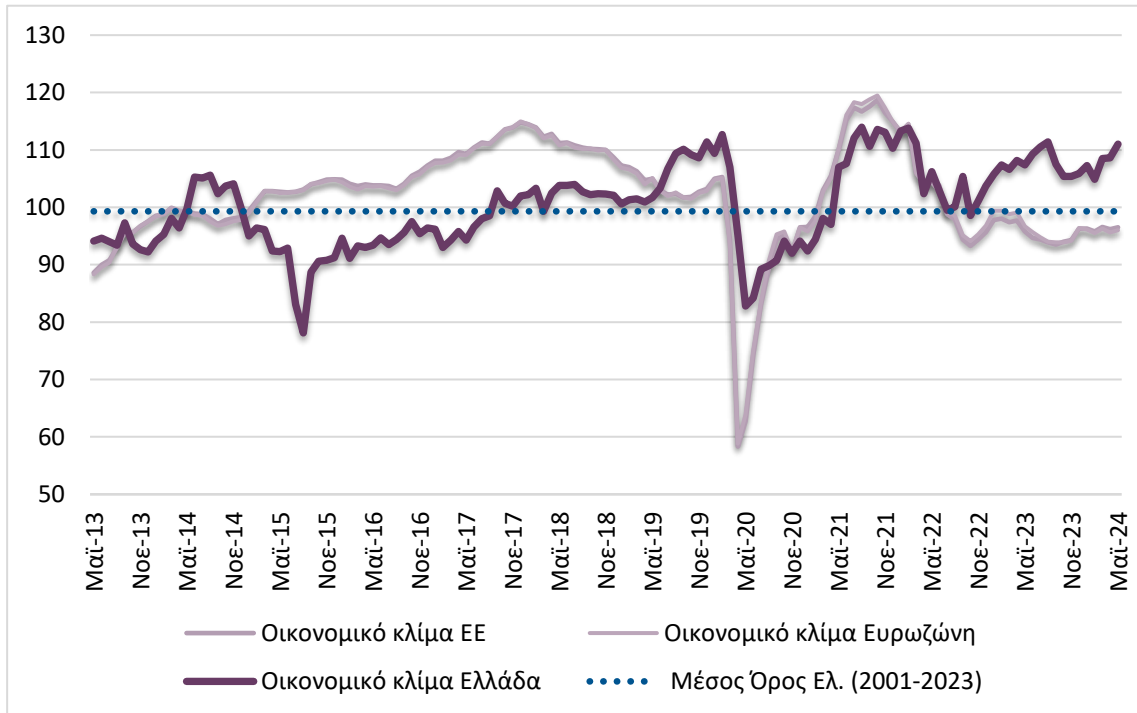
- Οριακή άνοδος του δείκτη κύκλου εργασιών της Βιομηχανίας 0,1% το α' τρίμ. 2024 στην Ελλάδα έναντι μείωσης 4,2% στην ΕΕ27.
- Σε τρέχουσες τιμές, αύξηση για το σύνολο των οικονομικών δραστηριοτήτων 1,5% την ίδια περίοδο, από αύξηση 8,4% ένα έτος πριν. Υποχώρηση για τη Μεταποίηση, εξαιρουμένων των πετρελαιοειδών, κατά 3,1% σε συνέχεια ανόδου 12,5% ένα έτος πριν.

Περιεχόμενα

- Σύνοψη
- **Τάσεις στην Ελληνική Οικονομία**
- Εξελίξεις στη Βιομηχανία
- Διεθνές περιβάλλον
- Ενέργεια
- Ειδικό θέμα: Στοιχεία κύκλου εργασιών εγχώριας βιομηχανίας το α' τρίμηνο του 2024

Βελτίωση του οικονομικού κλίματος, με μικρή υποχώρηση καταναλωτικής εμπιστοσύνης

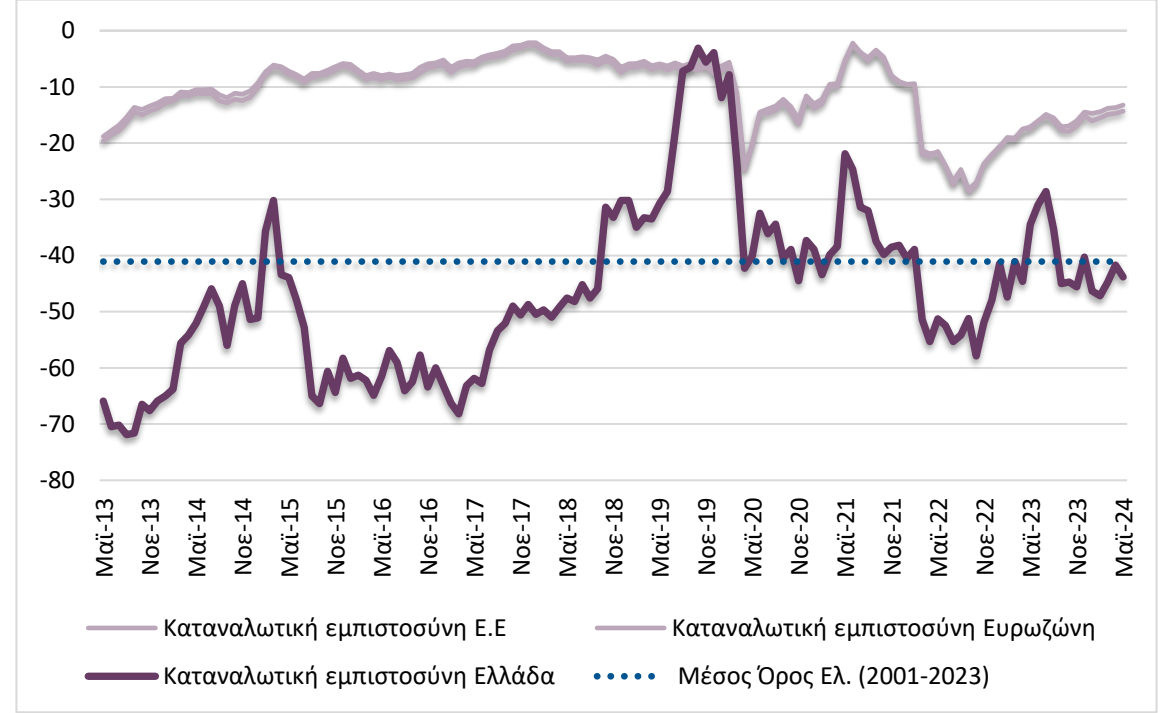
Ήπια βελτίωση στη Βιομηχανία, εντονότερη σε Κατασκευές και σε Λιανικό, αλλά επιδείνωση σε Υπηρεσίες



Πηγή: Ευρωπαϊκή Επιτροπή, IOBE, έως 5/2024

Ο δείκτης οικονομικού κλίματος διαμορφώθηκε τον Μάιο στις 111 μονάδες, έναντι 108,6 μονάδων τον προηγούμενο μήνα και 107,3 μονάδων ένα έτος πριν. Βελτίωση του κλίματος λόγω της ανόδου σε Βιομηχανία, Κατασκευές και Λιανικό με Καταναλωτική εμπιστοσύνη και Υπηρεσίες να υποχωρούν.

Εξασθένηση της καταναλωτικής εμπιστοσύνης, λόγω υποχώρησης σε όλους σχεδόν τους επιμέρους παράγοντες

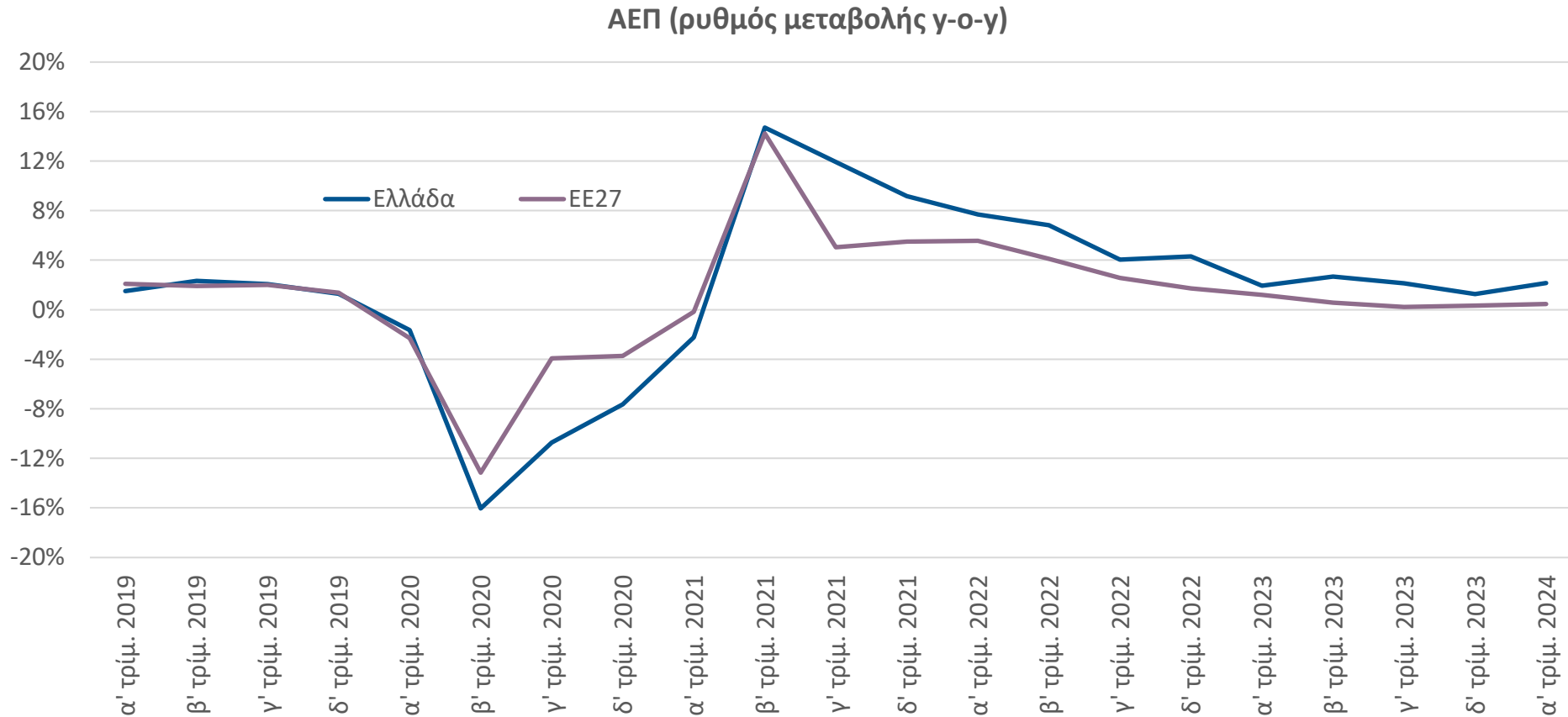


Πηγή: Ευρωπαϊκή Επιτροπή, IOBE, έως 5/2024

Ο δείκτης καταναλωτικής εμπιστοσύνης υποχώρησε τον Μάιο και διαμορφώθηκε στις -43,8 μονάδες (από -41,7 μον. τον προηγούμενο μήνα), σε χαμηλότερα επίπεδα σε σχέση με ένα έτος πριν (-34,5 μονάδες).

Ανάπτυξη το α' τρίμηνο, ισχυρότερη έναντι του προηγούμενου τριμήνου, λόγω της τόνωσης των πάγιων επενδύσεων

Άνοδος ΑΕΠ το α' τρίμηνο του 2024, κατά 2,1%, κατόπιν ανάκαμψης 1,3% στο δ' τρίμηνο του 2023. Αύξηση στο α' τρίμηνο ισχυρότερη της Ευρωπαϊκής Ένωσης (0,5%).

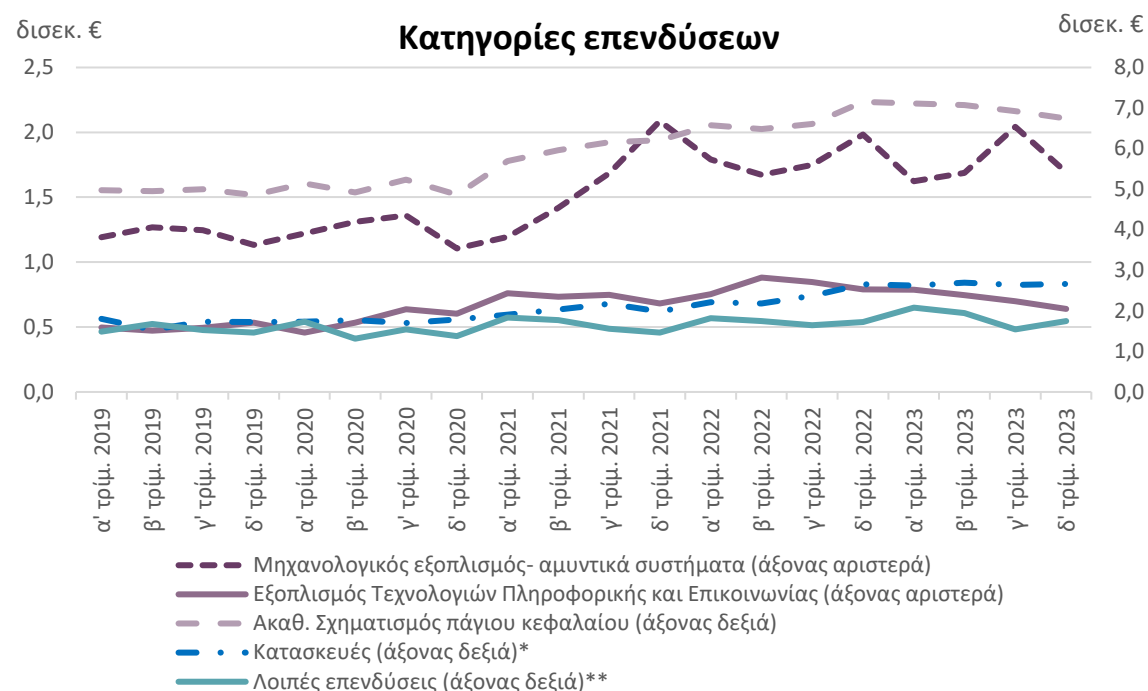
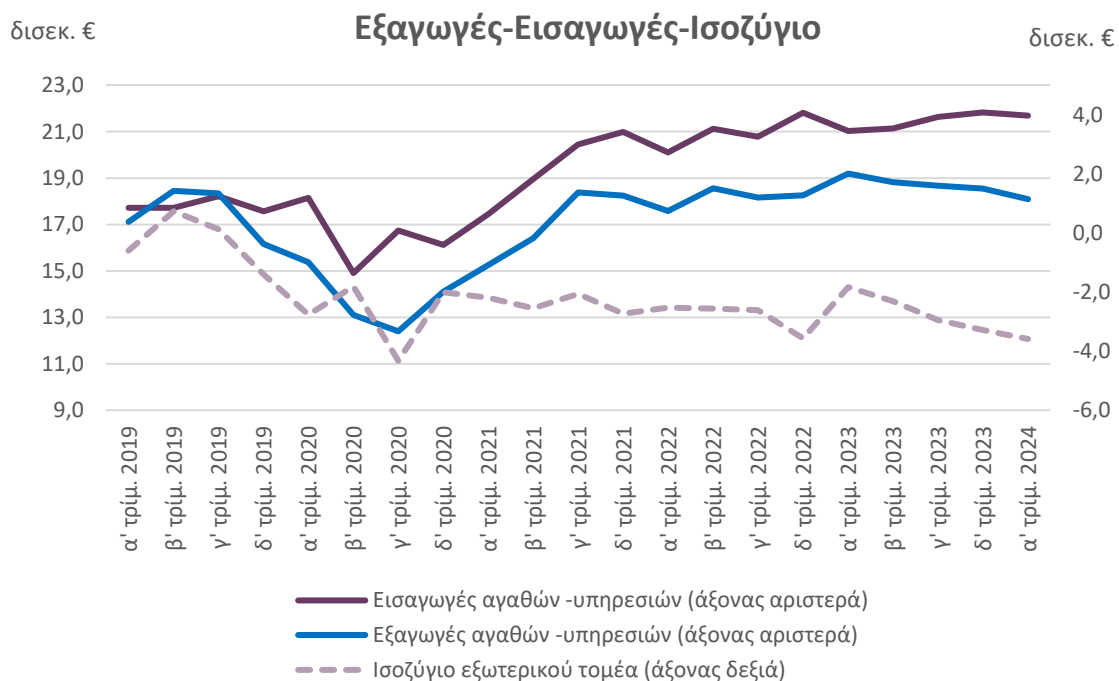


Πηγή: Τριμηνιαίοι Εθνικοί Λογαριασμοί, σε σταθερές τιμές 2015, ΕΛ.ΣΤΑΤ. Eurostat, Ιούνιος 2024

Άνοδος επενδύσεων, έλλειμμα στον εξωτερικό τομέα

Μείωση εξαγωγών 5,7% (-€1,1 δισεκ.) το α' τρίμ. του 2024, έναντι αύξησης 9,1% ένα έτος πριν. Ενίσχυση των εξαγωγών υπηρεσιών (1,5%), και μείωση των εξαγωγών αγαθών (-8,8%). Άνοδος εισαγωγών 3,1% , έναντι αύξησης 4,6% πέρυσι. Έλλειμμα ισοζυγίου €3,6 δισεκ. (ενισχυμένο κατά €1,7 δισεκ. το α' τρίμ. του 2024 σε σχέση με ένα έτος πριν).

Ενίσχυση πάγιων επενδύσεων στο α' τρίμ. του 2024 (2,9%, από μείωση 5,5% το δ' τρίμ. του 2023), έναντι ανόδου 8,2% πέρυσι. Προήλθε κυρίως από τον Μηχανολογικό εξοπλισμό (+6,8% από μείωση 14,7% το προηγούμενο τρίμηνο) και τις Κατασκευές (+1,4% από +0,9%). Άνοδος για τις Λοιπές επενδύσεις (+3,6% από +1,3%) αλλά μείωση στον Εξοπλισμό τεχνολογίας (-1,7% από -18,8%).



Πηγή: Τριμηνιαίο Εθνικό Λογαριασμό, σε σταθερές τιμές 2015, ΕΛ.ΣΤΑΤ., Ιούνιος 2024

* Οι Κατασκευές περιλαμβάνουν τις Κατοικίες και τις Λοιπές Κατασκευές. Οι Λοιπές Κατασκευές περιλαμβάνουν τα δημόσια έργα, τα βιομηχανικά και εμπορικά κτίρια, τα ξενοδοχεία, τα κτίρια γραφείων και λοιπά μη οικιστικά κτίρια

** Οι Λοιπές επενδύσεις περιλαμβάνουν τις επενδύσεις σε Μεταφορικό εξοπλισμό, αγροτικά μηχανήματα, πνευματικά δικαιώματα κ.ά.

Υποχώρηση της ανεργίας τον Απρίλιο (γ-ο-γ)

Σταθερό το εποχικά προσαρμοσμένο ποσοστό ανεργίας σε σχέση με ένα μήνα πριν.



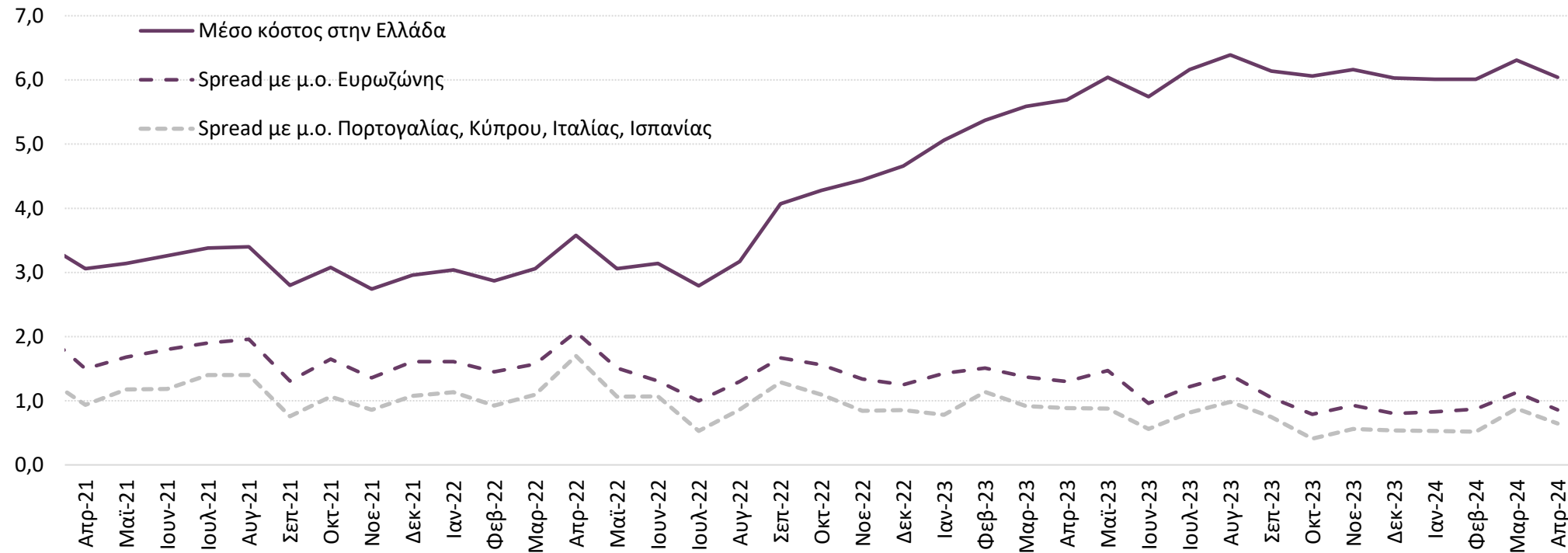
- Το μη εποχικά προσαρμοσμένο ποσοστό ανεργίας ανήλθε σε 10,9% τον Απρίλιο καταγράφοντας υποχώρηση 0,4 π.μ. σε σχέση με ένα έτος πριν.
- Την ίδια περίοδο ο αριθμός των ανέργων διαμορφώθηκε στους 528,2 χιλ. σημειώνοντας μείωση 0,3% σε σχέση με τον αντίστοιχο μήνα του 2023.
- Ο αριθμός των απασχολούμενων ενισχύθηκε 4,2% (γ-ο-γ), στους 4.320 χιλ. τον Απρίλιο.
- Συγκριτικά με τον Μάρτιο του τρέχοντος έτους, το εποχικά προσαρμοσμένο ποσοστό ανεργίας παρέμεινε σταθερό, με το σχετικό δείκτη να διαμορφώνεται στο 10,8%.

Πηγή: ΕΛΣΤΑΤ, έως 04/2024

* μη εποχικά προσαρμοσμένο

Το μέσο κόστος νέου δανεισμού για τις ελληνικές επιχειρήσεις μειώθηκε τον Απρίλιο στο 6,0%...

Σταθμισμένο μέσο κόστος τραπεζικού δανεισμού προς μη χρηματοπιστωτικές επιχειρήσεις (%)



Πηγή: ΕΚΤ, έως 4/2024

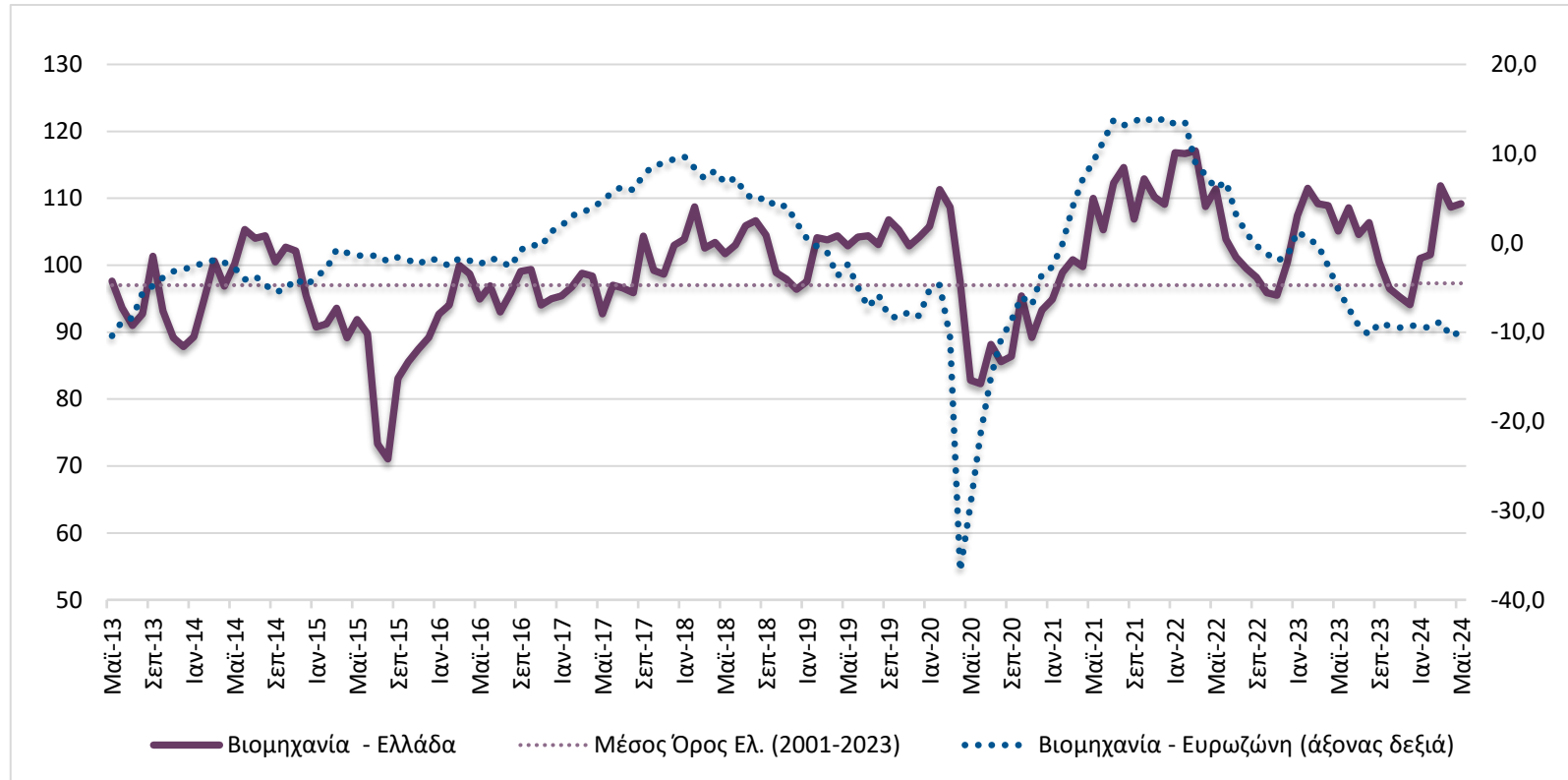
...με την απόκλιση από το μέσο κόστος δανεισμού επιχειρήσεων της Ευρωζώνης να καταγράφει μείωση, από τις 113 στις 86 μονάδες βάσης.

Περιεχόμενα

- Σύνοψη
- Τάσεις στην Ελληνική Οικονομία
- **Εξελίξεις στη Βιομηχανία**
- Διεθνές περιβάλλον
- Ενέργεια
- Ειδικό θέμα: Στοιχεία κύκλου εργασιών εγχώριας βιομηχανίας το α' τρίμηνο του 2024

Άνοδος των επιχειρηματικών προσδοκιών στη Βιομηχανία

Βελτίωση προσδοκιών λόγω ήπιας ανόδου των προβλέψεων των παραγγελιών και της ζήτησης, όπως και αποκλιμάκωσης των αποθεμάτων



Πηγή: Ευρωπαϊκή Επιτροπή, IOBE, έως 5/2024

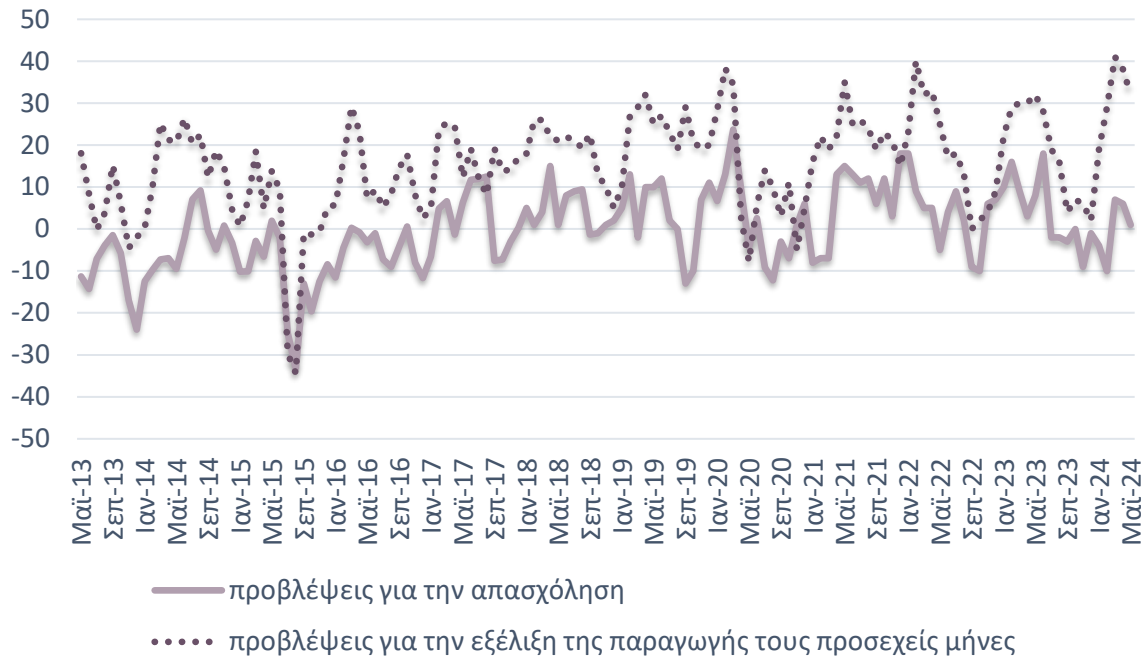
Ο Δείκτης Επιχειρηματικών Προσδοκιών στη Βιομηχανία αυξήθηκε τον Μάιο στις 109,2 μονάδες (από 108,7 μον. ένα μήνα πριν), σε υψηλότερο επίπεδο από το αντίστοιχο περυσινό (105,1 μον.).

Προβλέψεις σε επιμέρους κατηγορίες του Δείκτη Βιομηχανίας (I)

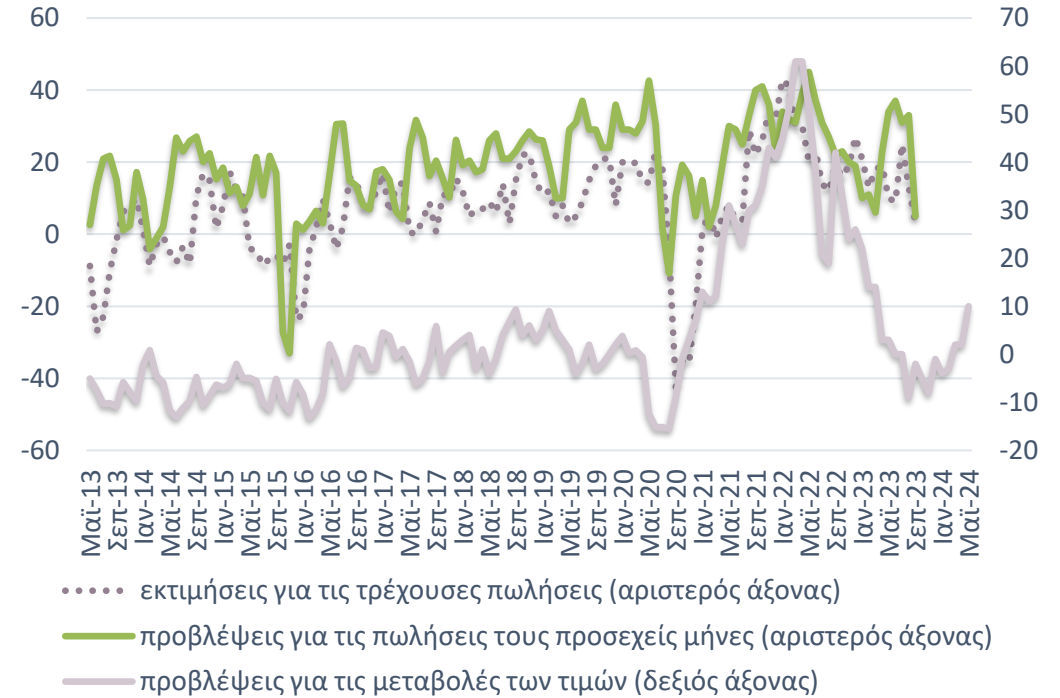
Νέα υποχώρηση για το θετικό ισοζύγιο προβλέψεων για την απασχόληση. Ήπια εξασθένηση για τον δείκτη προβλέψεων για την παραγωγή.

Ενισχυμένο το θετικό ισοζύγιο προβλέψεων για τις τιμές.

Απασχόληση και Παραγωγή



Πωλήσεις και Τιμές



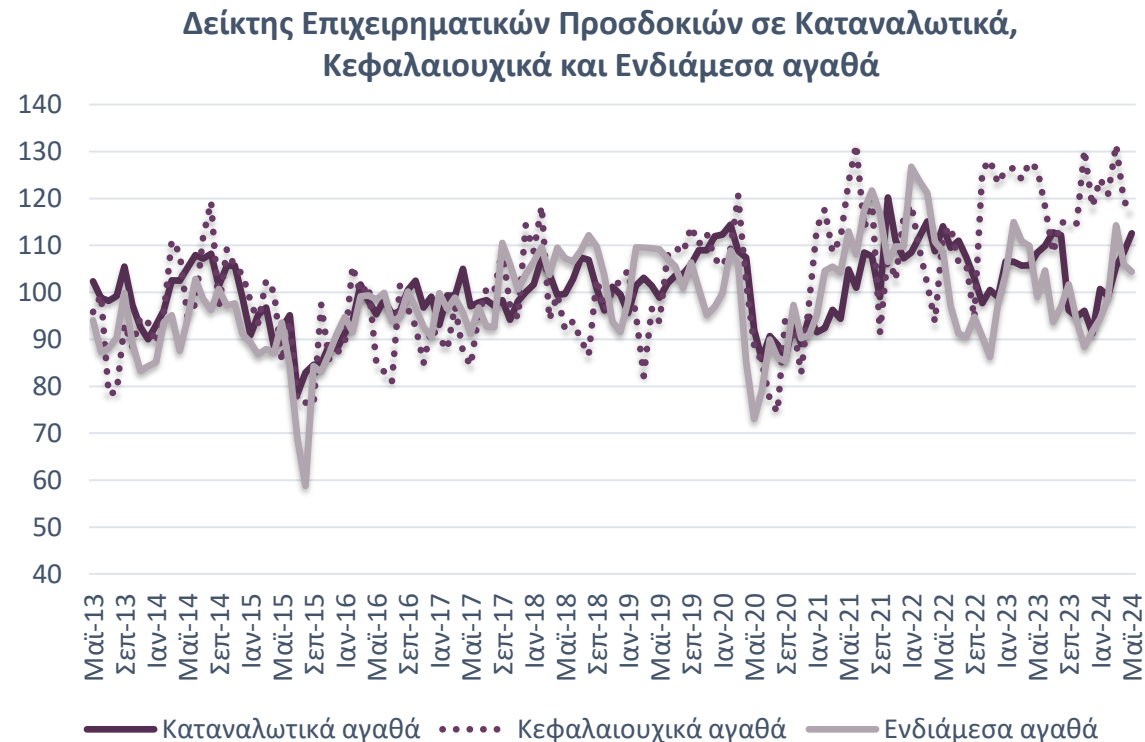
Πηγή: Ευρωπαϊκή Επιτροπή, IOBE, έως 5/2024. *Σημ: Δεν υπάρχουν διαθέσιμα στοιχεία για τους δείκτες που αφορούν στις πωλήσεις από τον Ιούλιο.

Η μικρή επιβράδυνση στους ρυθμούς μεγέθυνσης της οικονομίας, σε ένα ευμετάβλητο ευρωπαϊκό περιβάλλον, δεν έχει οδηγήσει σε επιδείνωση του οικονομικού κλίματος, το οποίο κινείται γενικά θετικά, ιδίως ως προς τις επιχειρηματικές προσδοκίες.

Προβλέψεις σε επιμέρους κατηγορίες του Δείκτη Βιομηχανίας (II)

Εξασθενημένο το αρνητικό ισοζύγιο για παραγγελίες και τρέχουσα ζήτηση. Υποχώρηση ισοζυγίου για τα αποθέματα.

Ενίσχυση του δείκτη για τα Καταναλωτικά αγαθά, λόγω παραγγελιών και αποθεμάτων. Υποχώρηση για τα Ενδιάμεσα αγαθά, και εντονότερη για τα Κεφαλαιουχικά, λόγω κυρίως των πτωτικών προβλέψεων για την παραγωγή.

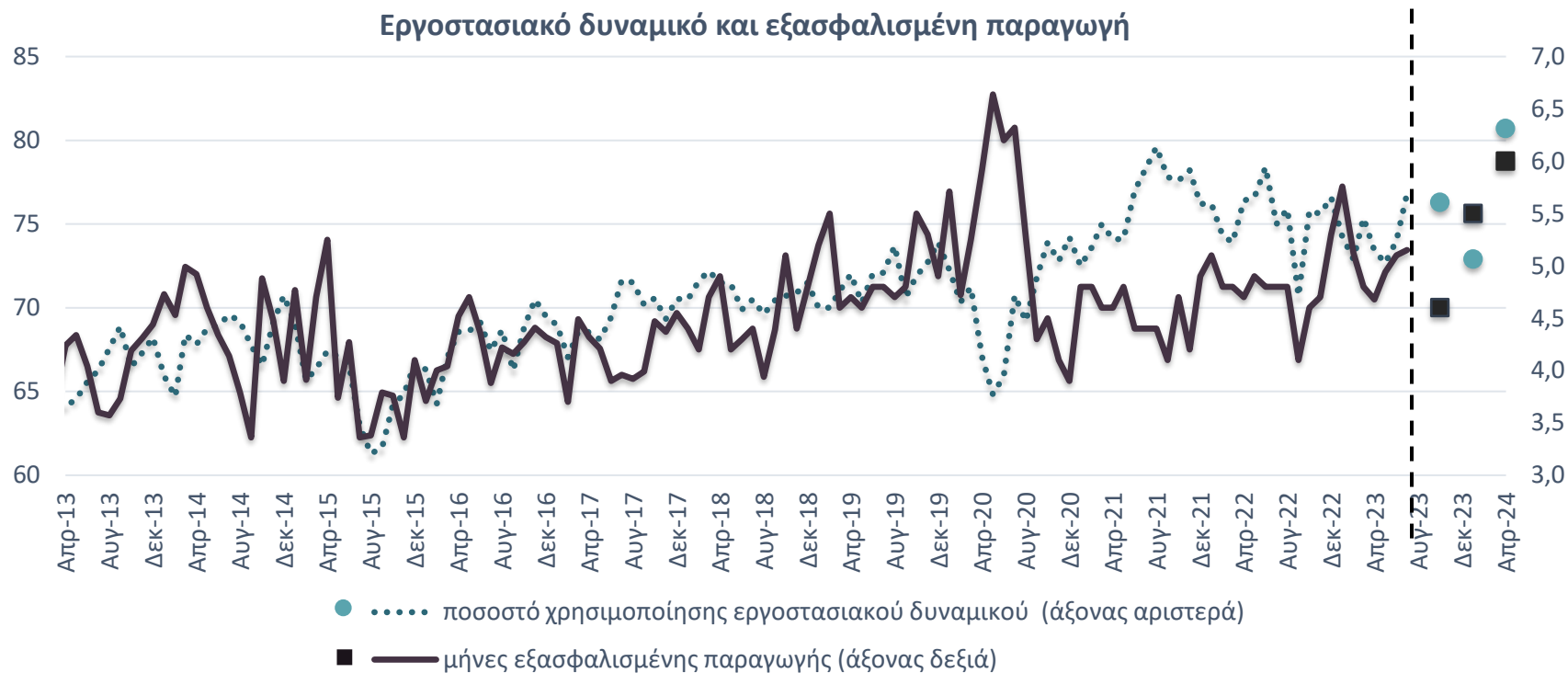


Πηγή: Ευρωπαϊκή Επιτροπή, IOBE, έως 5/2024

Τα αποτελέσματα των ευρωεκλογών ενδεχομένως να επηρεάσουν το οικονομικό κλίμα, ιδίως εάν συνολικά στο ευρωπαϊκό επίπεδο διαφανεί δυσχέρεια συντονισμένης αντιμετώπισης των προκλήσεων.

Άνοδος για το εργοστασιακό δυναμικό και για την εξασφαλισμένη παραγωγή

Η αξιοποίηση του δυναμικού της βιομηχανίας ενισχύθηκε τον Απρίλιο.

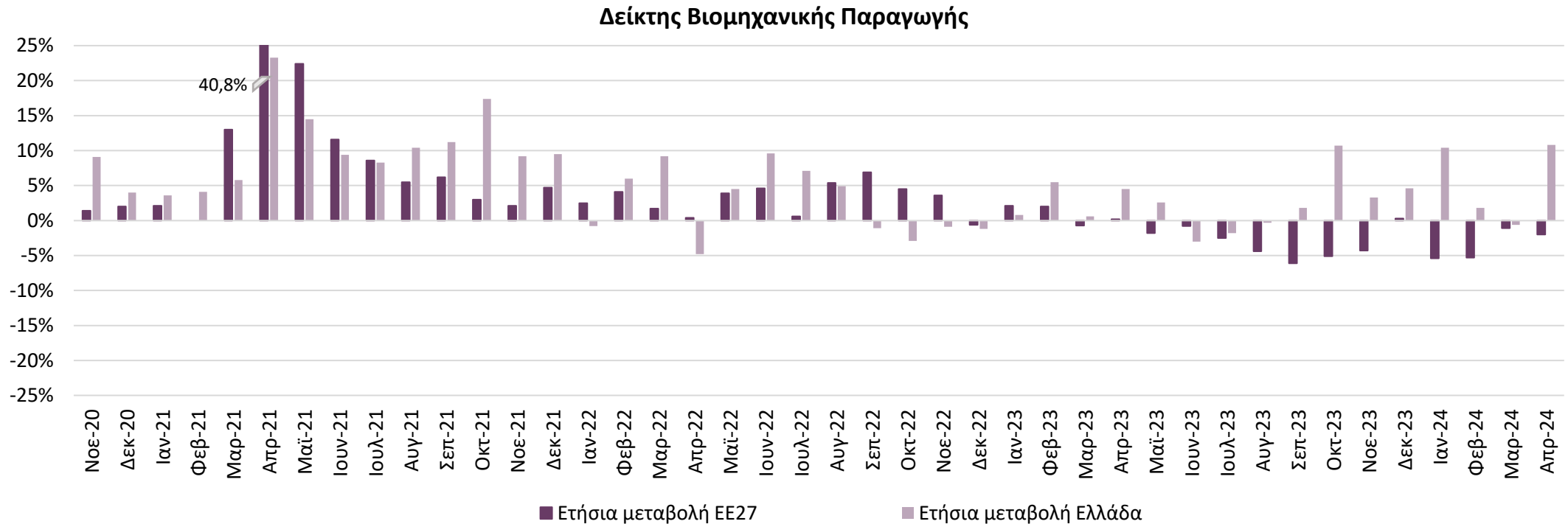


Πηγή: Ευρωπαϊκή Επιτροπή, IOBE, έως 4/2024. Σημ: Οι δείκτες του εργοστασιακού δυναμικού και της εξασφαλισμένης παραγωγής πλέον υπολογίζονται κάθε τρεις μήνες και οι τιμές θα αφορούν στον εκάστοτε μήνα.

Το ποσοστό χρησιμοποίησης εργοστασιακού δυναμικού αυξήθηκε στο 80,7% τον Απρίλιο (από 72,9% τον Ιανουάριο), με την εξασφαλισμένη παραγωγή να ανέρχεται στους 6 μήνες από 5,5 μήνες τον Ιανουάριο.

Ενίσχυση της βιομηχανικής παραγωγής 10,8% τον Απρίλιο σε σχέση με ένα έτος πριν, στην Ελλάδα, έναντι μείωσης 2,0% στην ΕΕ27

Αύξηση 7,0% σε σύγκριση με τον προηγούμενο μήνα.



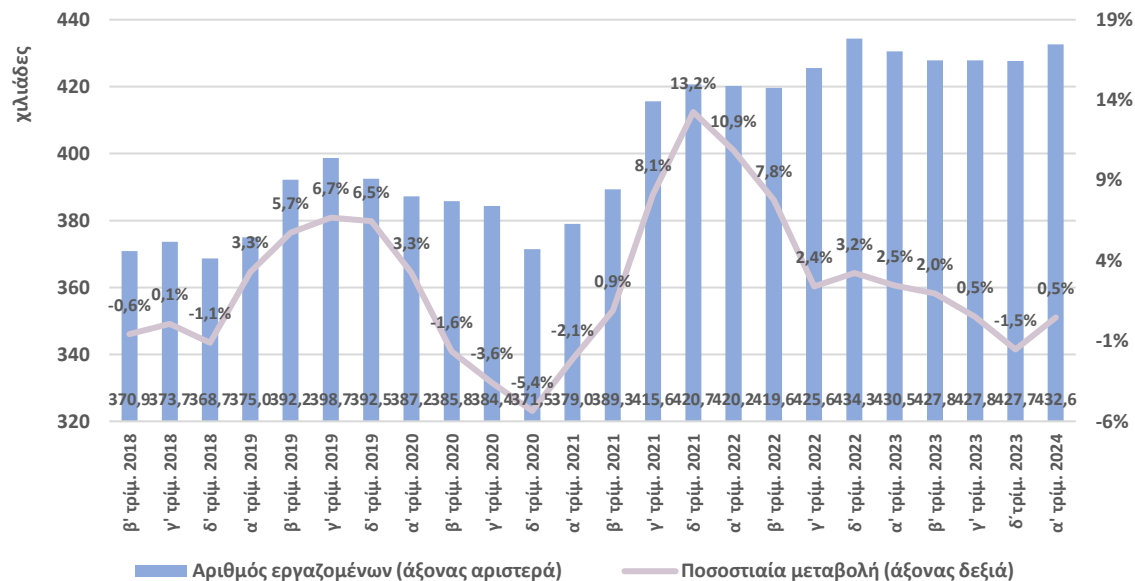
Πηγή: Eurostat, έως 4/2024. Σημ: Ημερολογιακά διορθωμένα στοιχεία.

Μικτές τάσεις στους κλάδους της βιομηχανίας τον Απρίλιο. Ειδικότερα, ενίσχυση στα Ορυχεία-Λατομεία (4,4%), στο Ηλεκτρικό Ρεύμα (14,0%) και στη Μεταποίηση (10,3%). Σε κλάδους υψηλής σημασίας για την ελληνική οικονομία, άνοδος καταγράφηκε στα Φαρμακευτικά προϊόντα (19,7%), στα Τρόφιμα (7,0%) και στα Βασικά Μέταλλα (1,7%).

Νέα άνοδος της απασχόλησης στη Βιομηχανία το α' τριμ. του 2024

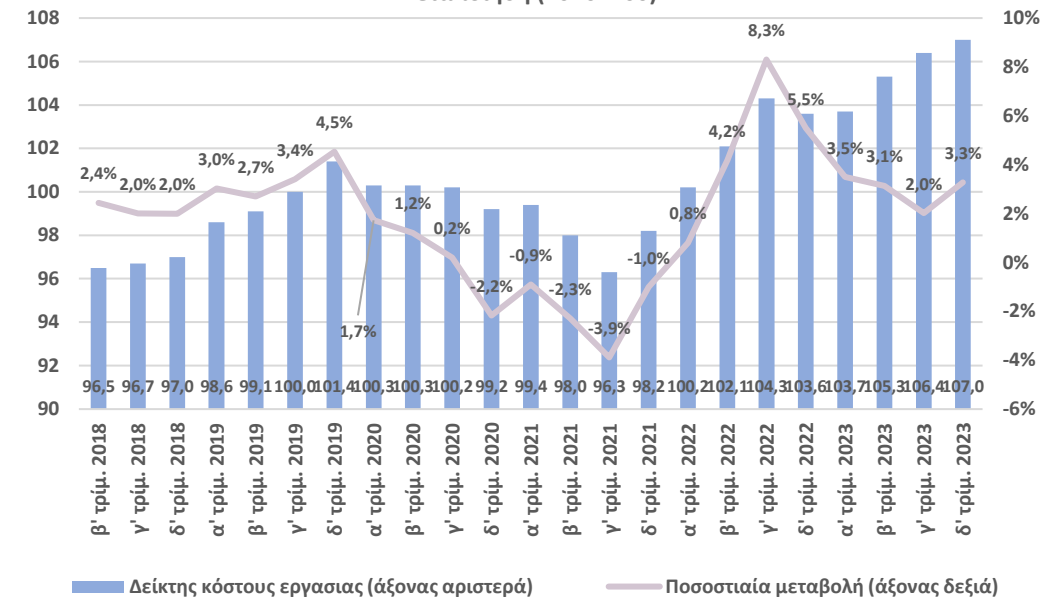
Ήπια αύξηση της απασχόλησης στη Βιομηχανία*

Εξέλιξη απασχόλησης στη Βιομηχανία



Ο δείκτης κόστους εργασίας στη Μεταποίηση υποχώρησε για τέταρτο συνεχόμενο τρίμηνο

Εποχικά και ημερολογιακά διορθωμένος Δείκτης κόστους εργασίας στη Μεταποίηση (2020=100)



Πηγή: ΕΛΣΤΑΤ, έως α' τριμ. 2024. *Σημ: Ορυχεία-Λατομεία και Μεταποίηση

- Το α' τριμ. του 2024 η απασχόληση στη Βιομηχανία αυξήθηκε κατά 0,5%, στα 432,6 χιλ. άτομα σε σχέση με το αντίστοιχο τρίμηνο του 2023.
- Άνοδος της απασχόλησης στο σύνολο της οικονομίας (+1,8%, γ-ο-γ), με τους απασχολούμενους να ανέρχονται στους 4.173 χιλ. το α' τριμ. του 2024 (+75,4 χιλ. σε σχέση με ένα έτος πριν).

Πηγή: Eurostat, έως δ' τριμ. 2023. Προσωρινά δεν υπάρχουν διαθέσιμα στοιχεία για το α' τριμ. του 2024.

Ο δείκτης κόστους εργασίας στη Μεταποίηση διαμορφώθηκε στις 107 μονάδες το δ' τριμ. του 2023, σημειώνοντας υποχώρηση 3% σε σχέση με ένα έτος πριν.

Άνοδος των τιμών εισαγωγών και παραγωγού

Ενίσχυση των τιμών εισαγωγών τον Μάρτιο, κατά 1,7% από μείωση 2,0% ένα μήνα πριν. Ισχυρότερη η μείωση των τιμών στην Ευρωζώνη (3,7% από μείωση 5,2% τον προηγούμενο μήνα).

Αύξηση των τιμών παραγωγού τον Απρίλιο, 4,3% σε συνέχεια αύξησης 2,4% ένα μήνα νωρίτερα. Υποχώρηση για τον δείκτη σε Ευρώπη (-0,3% από μείωση 1,3% ένα μήνα πριν).

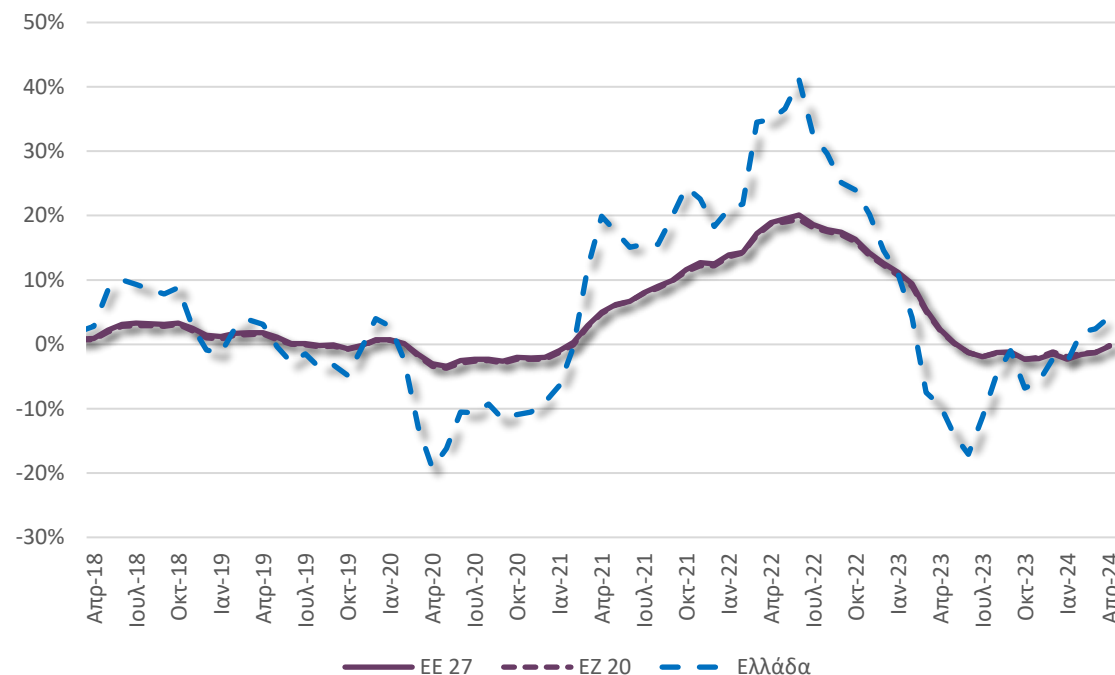
Ετήσιες μεταβολές Δείκτη Τιμών Εισαγωγών στη Βιομηχανία
(Μεταποίηση, Ορυχεία & Λατομεία)



Πηγή: Eurostat, έως 3/2024

Σημ: Οι τιμές εισαγωγών αφορούν στο σύνολο της αγοράς

Ετήσιες μεταβολές Δείκτη Τιμών Παραγωγού στη Βιομηχανία
(Μεταποίηση, Ορυχεία & Λατομεία)

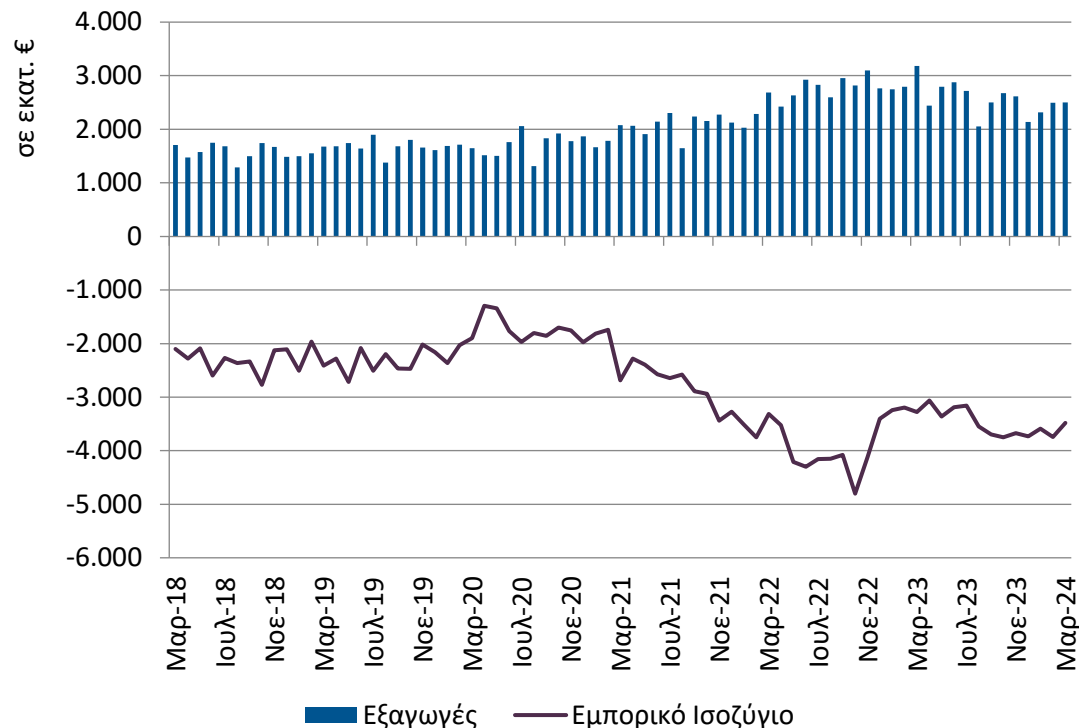


Πηγή: Eurostat, έως 4/2024

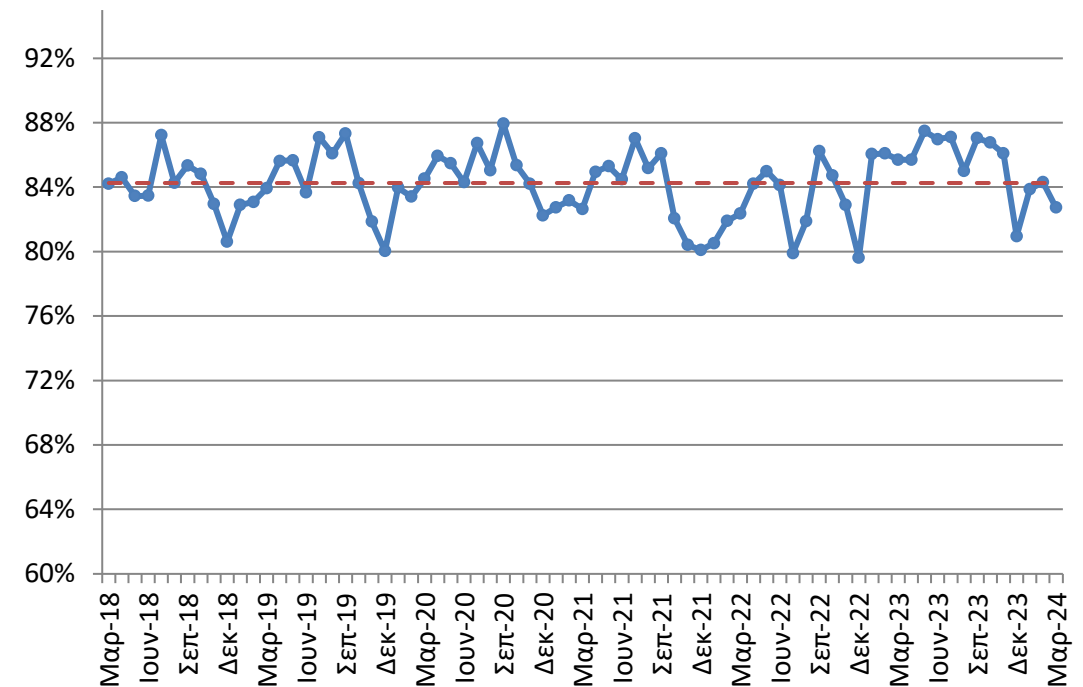
Σημ: Οι τιμές παραγωγού αφορούν στο σύνολο της αγοράς.

Συνεχίστηκε η υποχώρηση των εξαγωγών και η αύξηση του εμπορικού ελλείμματος βιομηχανίας τον Μάρτιο, σε σχέση με ένα έτος πριν

Οι εξαγωγές των βιομηχανικών προϊόντων* ανήλθαν στα €2,5 δισεκ. τον Μάρτιο, εξασθενημένες κατά 21,4% (γ-ο-γ). Αύξηση για το εμπορικό έλλειμμα, στα €3,5 δισεκ. από €3,3 δισεκ. ένα έτος πριν.



Το μερίδιο των βιομηχανικών προϊόντων* τον Μάρτιο διαμορφώθηκε στο 82,7% του συνόλου των εξαγωγών αγαθών, σε χαμηλότερα επίπεδα από το διαχρονικό μέσο όρο (-1,5% π.μ.).



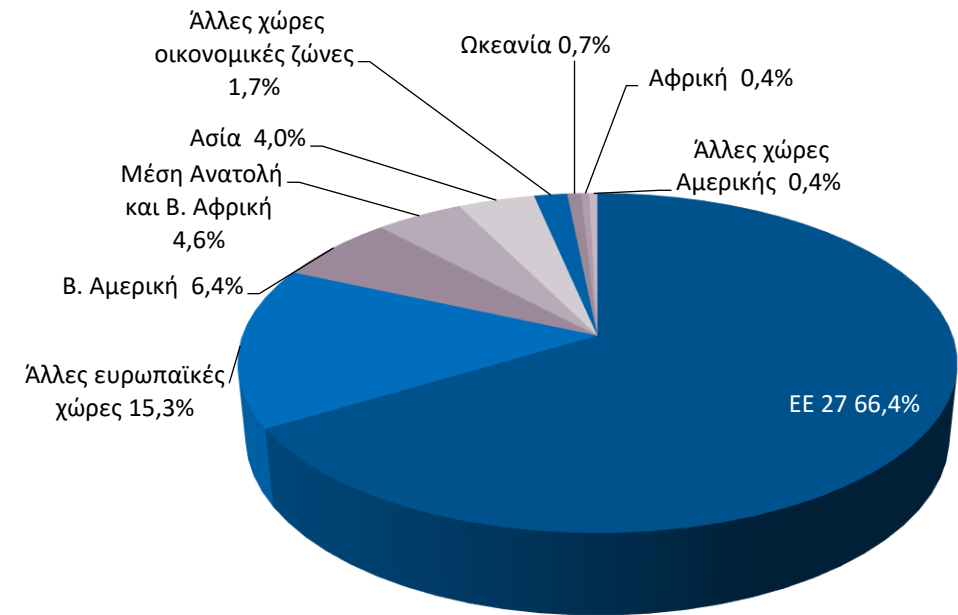
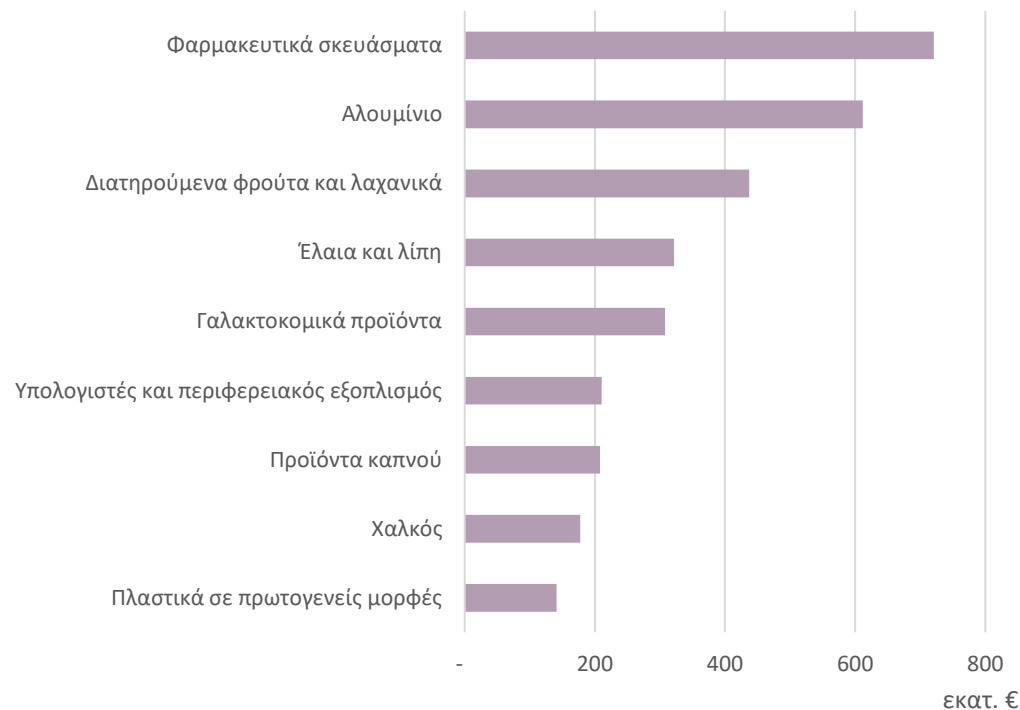
Πηγή: Eurostat, International Trade, ComExt, έως 03/2024

*Σημ: Σε τρέχουσες τιμές. Περιλαμβάνονται τα Ορυχεία-Λατομεία και η Μεταποίηση, εξαιρουμένων των Προϊόντων διύλισης πετρελαίου

Φαρμακευτικά σκευάσματα και Αλουμίνιο τα κορυφαία εξαγόμενα βιομηχανικά προϊόντα το α' τρίμηνο 2024

Το α' τρίμ. του 2024 τα Φαρμακευτικά σκευάσματα και το Αλουμίνιο ξεχώρισαν για τις εξαγωγές τους, με €721 εκατ. (-14,9%) και €611 εκατ. (-7,6%), αντίστοιχα.

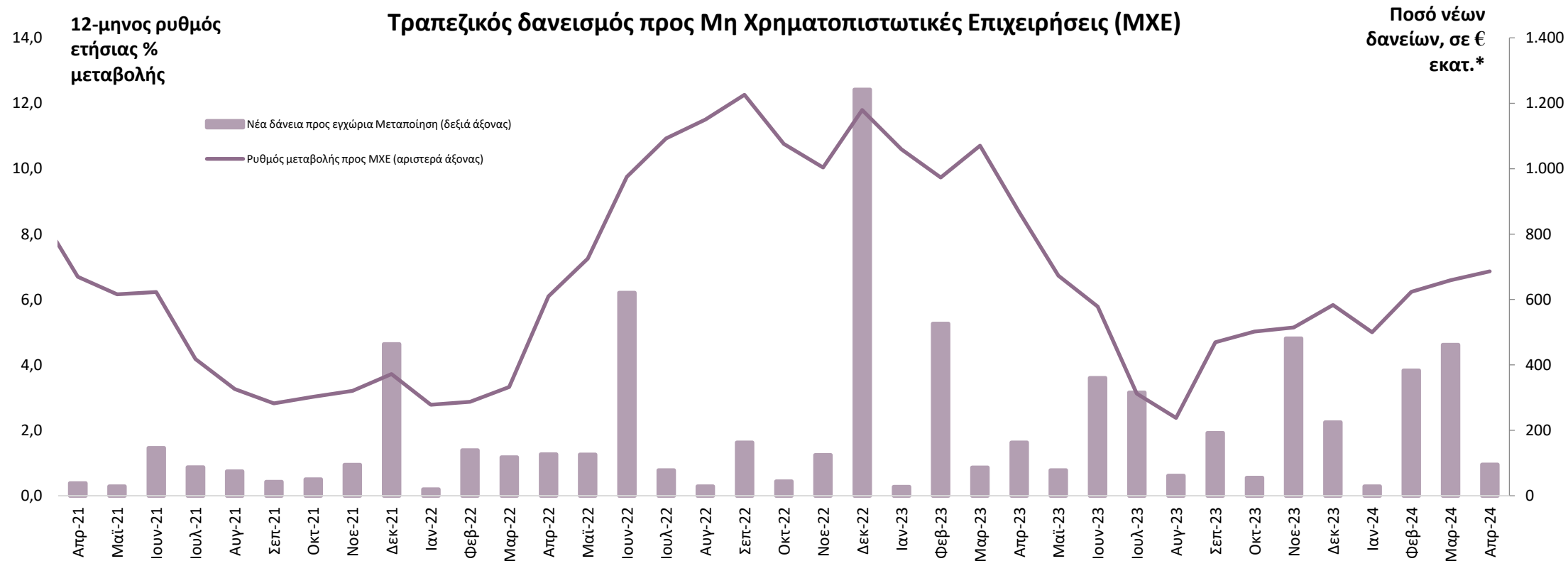
Το 81,7% των βιομηχανικών προϊόντων* κατευθύνεται προς ευρωπαϊκές χώρες, ενώ μόλις 6,4% προς Β. Αμερική το α' τρίμ. του 2024.



Πηγή: Eurostat, International Trade, ComExt, έως α' τρίμ. 2024

*Σημ: Σε τρέχουσες τιμές. Περιλαμβάνονται τα Ορυχεία-Λατομεία και η Μεταποίηση, εξαιρουμένων των Προϊόντων διύλισης πετρελαίου

Ο 12-μηνος ρυθμός πιστωτικής επέκτασης προς τις μη χρημ/κές επιχειρήσεις αυξήθηκε τον Απρίλιο, στο 6,9%...



Πηγή: Τράπεζα της Ελλάδος, στοιχεία χρηματοδότησης έως 4/2024, στοιχεία AnaCredit έως 4/2024

* Οι καθαρές ροές προκύπτουν από τις μεταβολές των υπολοίπων διορθωμένες για τις διαγραφές δανείων, απομειώσεις αξίας χρεογράφων, τις συναλλαγματικές διαφορές και τις αναταξινομήσεις/μεταβιβάσεις δανείων. Τα ποσά νέων δανείων ανά κλάδο αποτυπώνουν συνολικές μηνιαίες εκταμιεύσεις από τη βάση AnaCredit.

...ενώ οι νέες πιστώσεις προς επιχειρήσεις της Μεταποίησης τον ίδιο μήνα κυμάνθηκαν στα €95 εκατ.

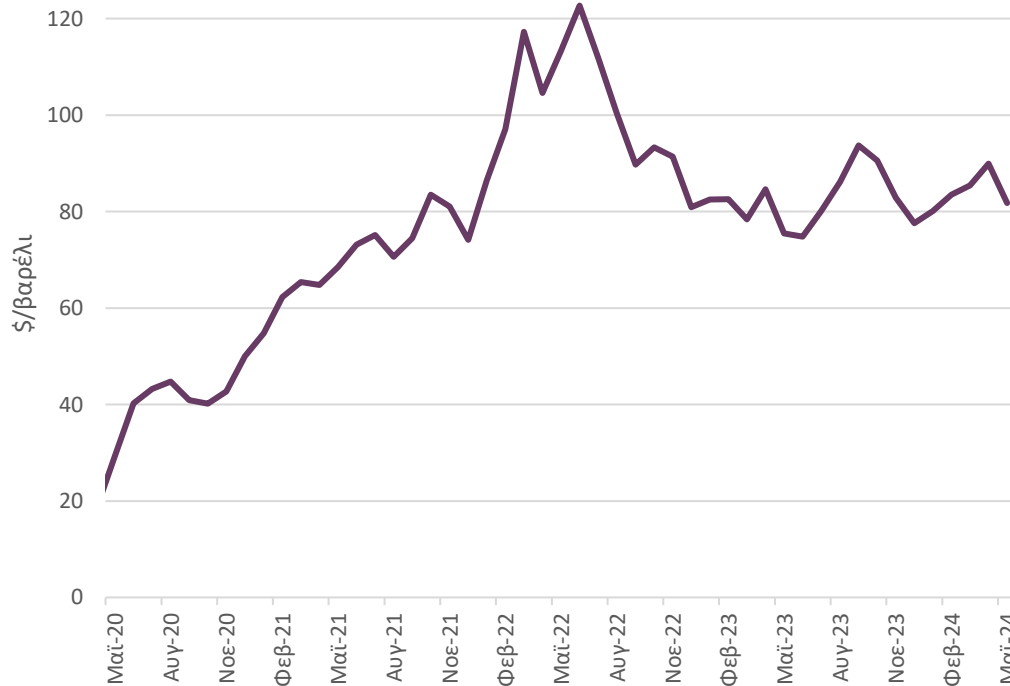
Περιεχόμενα

- Σύνοψη
- Τάσεις στην Ελληνική Οικονομία
- Εξελίξεις στη Βιομηχανία
- **Διεθνές περιβάλλον**
- Ενέργεια
- Ειδικό θέμα: Στοιχεία κύκλου εργασιών εγχώριας βιομηχανίας το α' τρίμηνο του 2024

Υποχώρηση για Brent και άνοδος για βιομηχανικά μέταλλα

Πτώση της τιμής του Brent τον Μάιο κατά 9,1%, στα \$81,8/βαρέλι.

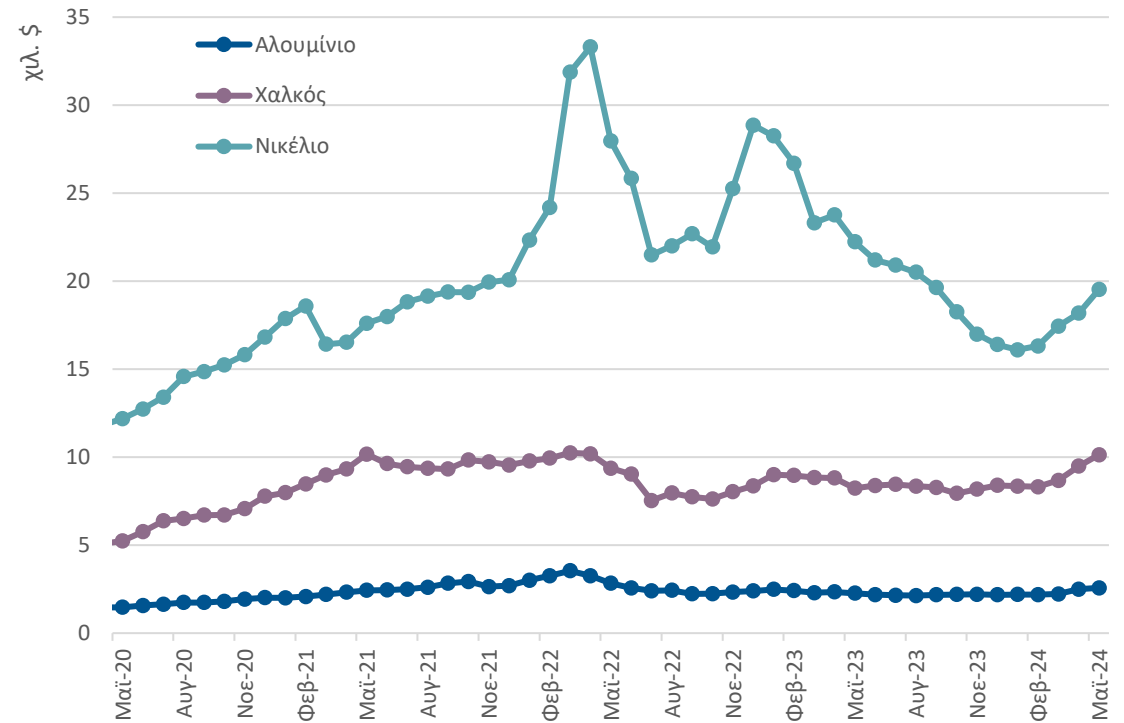
Τιμή αργού πετρελαίου (Brent)



Πηγή: U.S. Energy Information Administration, έως 5/2024

Άνοδος για Νικέλιο (+7,4%), Χαλκό (+6,8%) και Αλουμίνιο (+2,7%) τον Μάιο.

Τιμές βιομηχανικών μετάλλων



Πηγή: ΔNT, London Metal Exchange, έως 5/2024

Νέα άνοδος σε ξηρό φορτίο, σε χαμηλότερα επίπεδα τα εμπορευματοκιβώτια

Συνεχίζεται η αύξηση στο ξηρό φορτίο τον Μάιο κατά 33,8% σε σχέση με ένα έτος νωρίτερα, κυρίως λόγω της αύξησης της ζήτησης για μεγάλα πλοία.

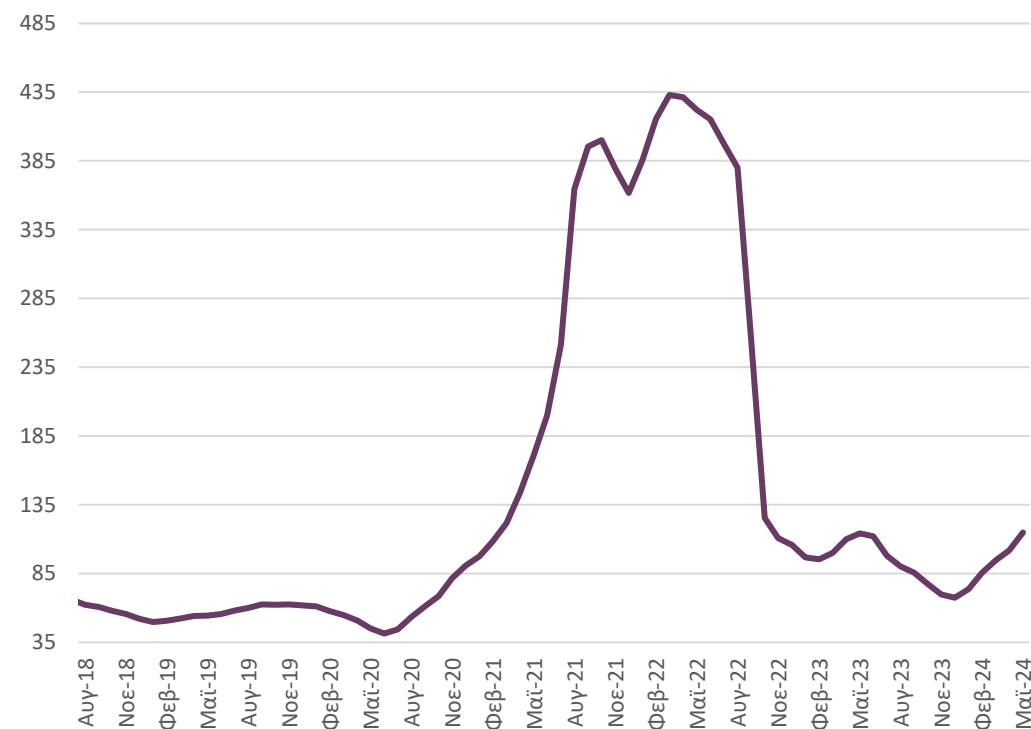
Ήπια άνοδος στα εμπορευματοκιβώτια (+0,5%) σε ετήσια βάση κυρίως από την τεχνητή μείωση της διαθεσιμότητας εξαιτίας της κρίσης στην Ερυθρά Θάλασσα αλλά και την αύξηση τη ζήτησης.

Ετήσια Μεταβολή δείκτη BDI (1973=1334)



Πηγή: Clarksons, έως 5/2024

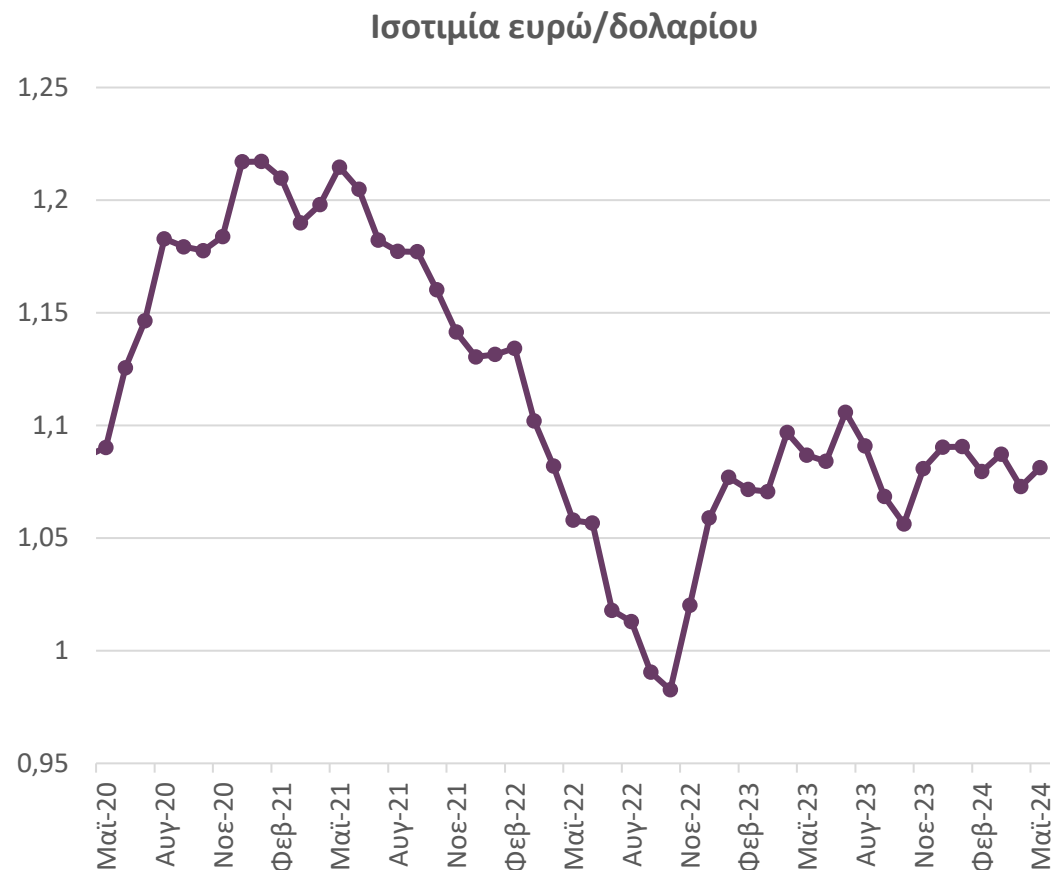
Δείκτης εμπορευματοκιβωτίων (1999=100)



Πηγή: Clarksons, έως 5/2024

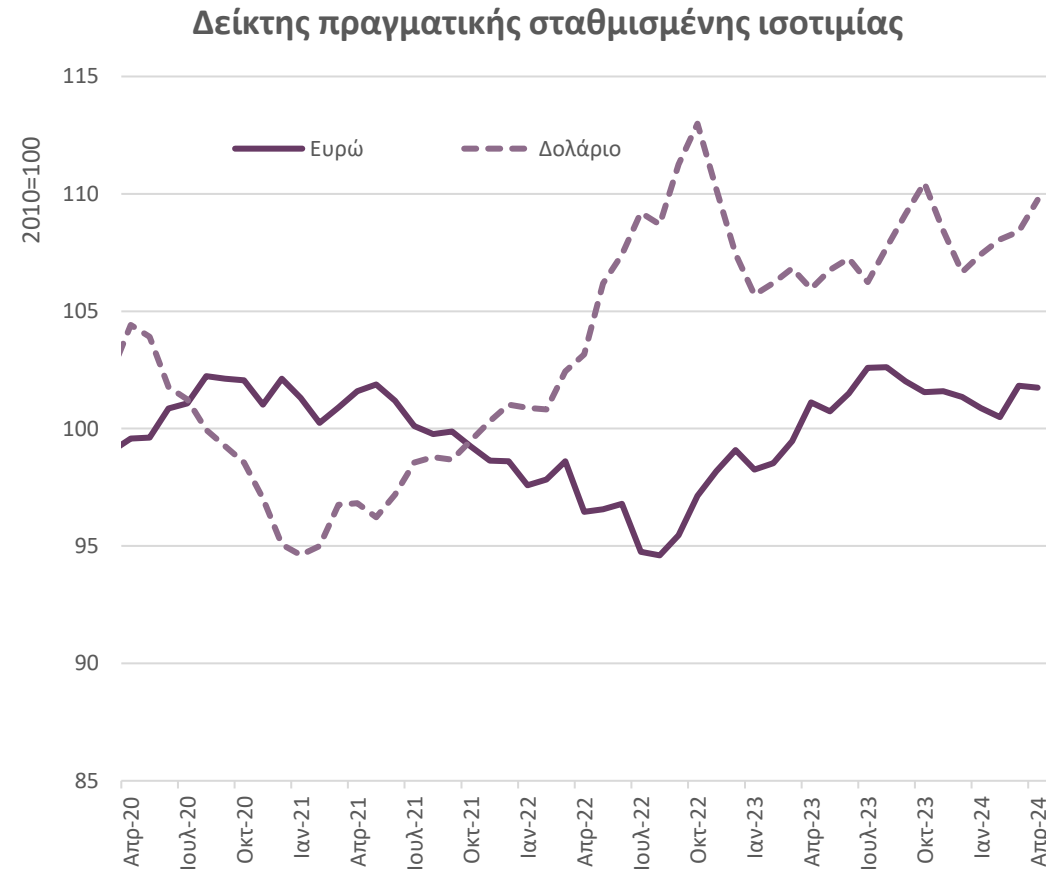
Ενίσχυση ισοτιμίας ευρώ/δολαρίου

Άνοδος 0,8% στην ισοτιμία ευρώ/δολαρίου τον Μάιο, στα 1,08 \$/€



Πηγή: ΕΚΤ, έως 5/2024

Οριακή μείωση για (-0,1%) και άνοδος για το δολάριο (1,3%) σε σχέση με τους κύριους εμπορικούς εταίρους τον Απρίλιο



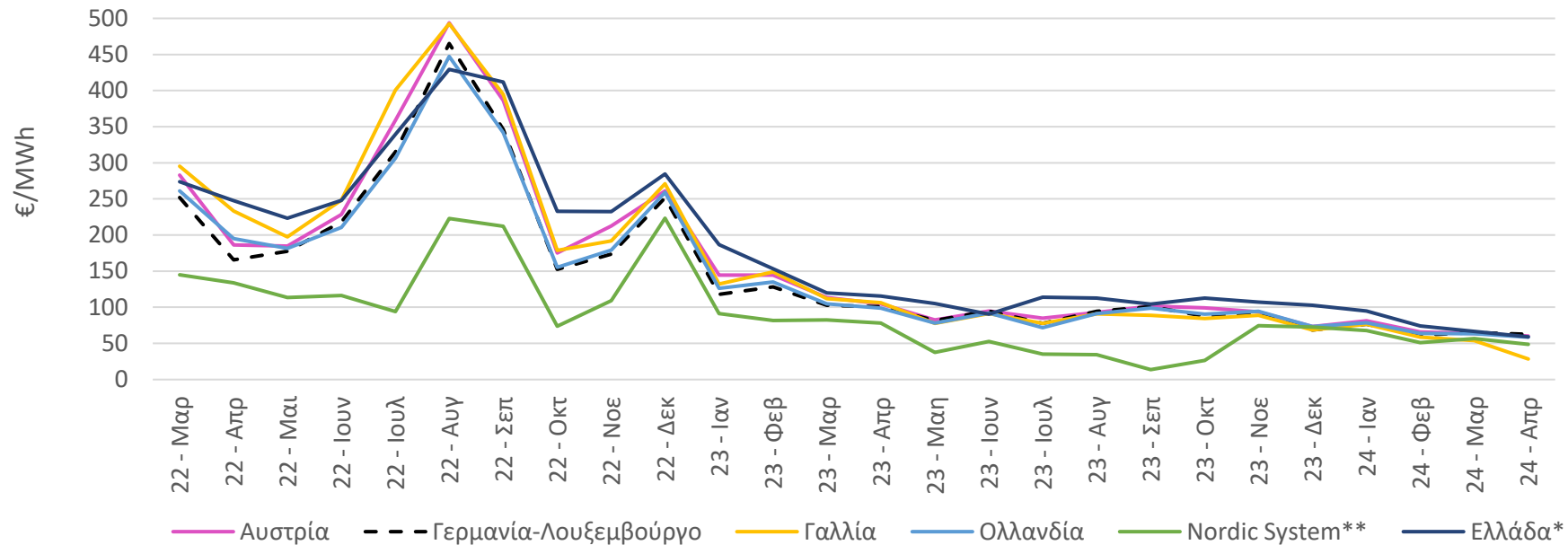
Πηγή: Bank for International Settlements, έως 4/2024

Περιεχόμενα

- Σύνοψη
- Τάσεις στην Ελληνική Οικονομία
- Εξελίξεις στη Βιομηχανία
- Διεθνές περιβάλλον
- **Ενέργεια**
- Ειδικό θέμα: Στοιχεία κύκλου εργασιών εγχώριας βιομηχανίας το α' τρίμηνο του 2024

Νέα μείωση του κόστους ηλεκτρικής ενέργειας τον Απρίλιο

Η τιμή χονδρικής φορτίου βάσης ηλεκτρικής ενέργειας στην Ελλάδα τον Απρίλιο μειώθηκε κατά 49% σε ετήσια βάση



Πηγή: ΑΔΜΗΕ, NordPool έως 04/2024

* Μεσοσταθμική Τιμή Αγοράς Ηλεκτρικής Ενέργειας στο Διασυνδεδεμένο Σύστημα.

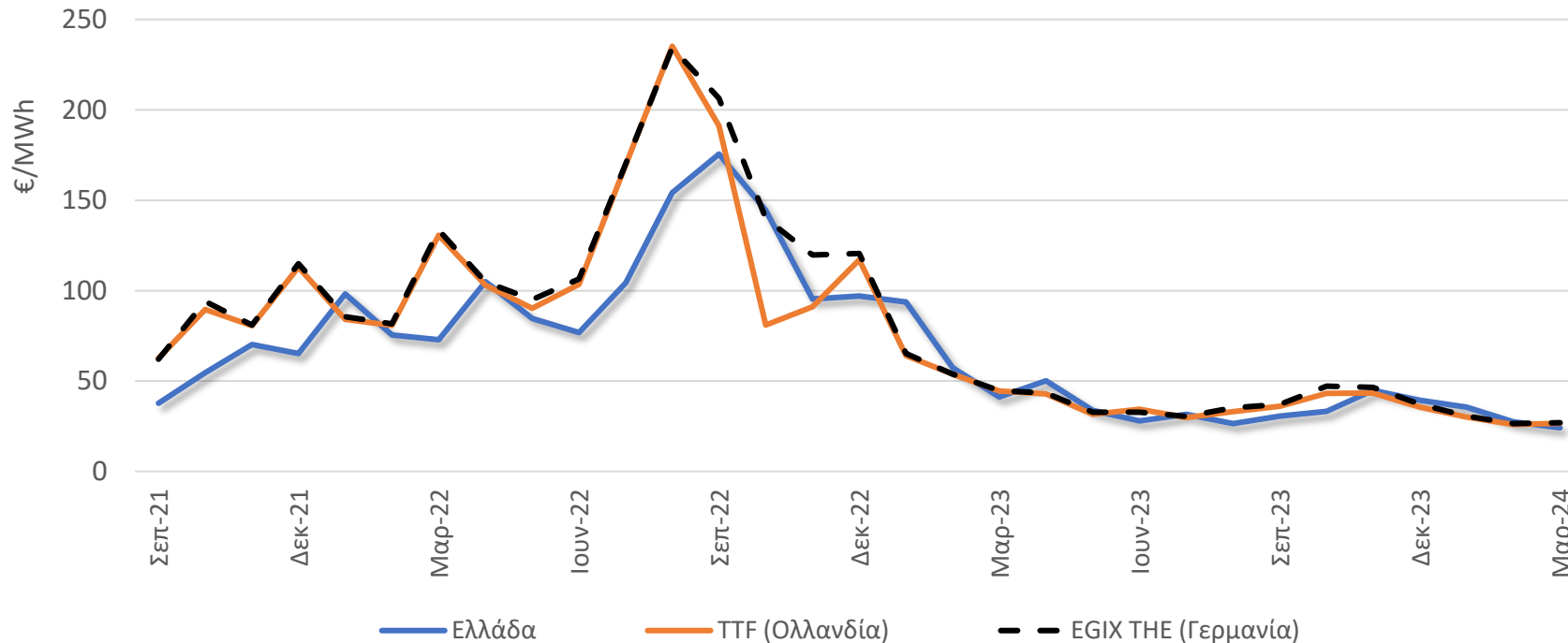
** Μηνιαία τιμή (day-ahead) συστήματος Nordic που προκύπτει από το σύνολο των ενεργειακών αγορών της Νορβηγίας, Σουηδίας, Φινλανδίας, Δανίας.

Τον Απρίλιο η τιμή της ηλεκτρικής ενέργειας στην Ελλάδα (58,98 €/MWh) μειώθηκε κατά 11,3% σε σχέση με τον προηγούμενο μήνα. Ήταν χαμηλότερη από την αγορά της Αυστρίας (-2,1%) και της Γερμανίας (-5,4%), αλλά υψηλότερη από την Ολλανδία (+1,1%), του Βελγίου (+22,8%), της Γαλλίας (+108,9%)† και την τιμή συστήματος Nordic (+ 21%).

† Μηνιαίες τιμές (day-ahead) από Nordpool για τις αγορές Αυστρίας, Βελγίου, Γερμανίας-Λουξεμβούργου, Γαλλίας και Ολλανδίας που συμμετέχουν στο Ευρωπαϊκό Χρηματιστήριο Ενέργειας.

Μείωση του κόστους Φυσικού Αερίου τον Μάρτιο

Η τιμή του Φυσικού Αερίου στην Ελλάδα τον Μάρτιο μειώθηκε κατά 11,9% σε μηνιαία βάση, και ήταν σε χαμηλότερο επίπεδο από τις βασικές αγορές της Ευρώπης*



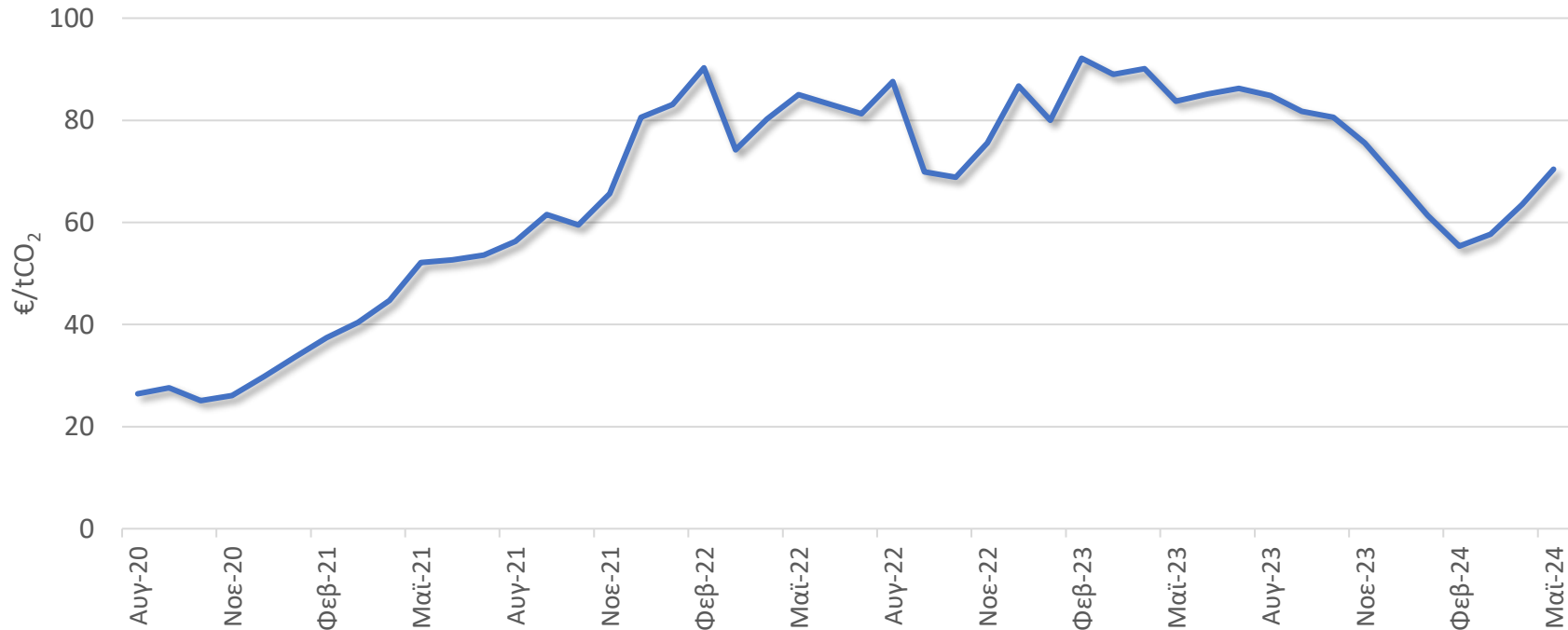
Πηγή: Ρυθμιστική Αρχή Ενέργειας, TTF, EEX έως 03/2024.

* Για την Ελλάδα απεικονίζεται η Μεσοσταθμική Τιμή Εισαγωγής Φ.Α., για την αγορά Ολλανδίας οι μηνιαίες spot τιμές ενώ, για τη Γερμανία ο μηνιαίος δείκτης τιμής των front month contracts.

Τον Μάρτιο, η Μεσοσταθμική Τιμή Εισαγωγής Φυσικού Αερίου στην Ελλάδα (24,12€/MWh) ήταν 10,6% χαμηλότερη από το μηνιαίο δείκτη τιμής στην αγορά EGIX-THE Γερμανίας (26,99€/MWh) και 9,4% χαμηλότερη από την μηνιαία τιμή στην αγορά TTF Ολλανδίας (26,61/MWh).

Νέα αύξηση της τιμής δικαιωμάτων εκπομπών CO₂ τον Μάιο

Η μέση τιμή δικαιωμάτων εκπομπών CO₂ (EU Allowance) αυξήθηκε τον Μάιο*



Πηγή: EEX - Emission Spot Primary Market Auction Report 2018-2024, έως 05/2024

*Λόγω έλλειψης δεδομένων η τιμή του Ιανουαρίου 2021 υπολογίστηκε ως γραμμική παρεμβολή των τιμών του Δεκεμβρίου και Φεβρουαρίου 2021.

Τον Μάιο η μέση τιμή των δικαιωμάτων εκπομπών CO₂ αυξήθηκε κατά 10,8% σε σχέση με τον προηγούμενο μήνα και διαμορφώθηκε στα 70,41 €/tCO₂.

Περιεχόμενα

- Σύνοψη
- Τάσεις στην Ελληνική Οικονομία
- Εξελίξεις στη Βιομηχανία
- Διεθνές περιβάλλον
- Ενέργεια
- **Ειδικό θέμα: Στοιχεία κύκλου εργασιών εγχώριας βιομηχανίας το α' τρίμηνο του 2024**

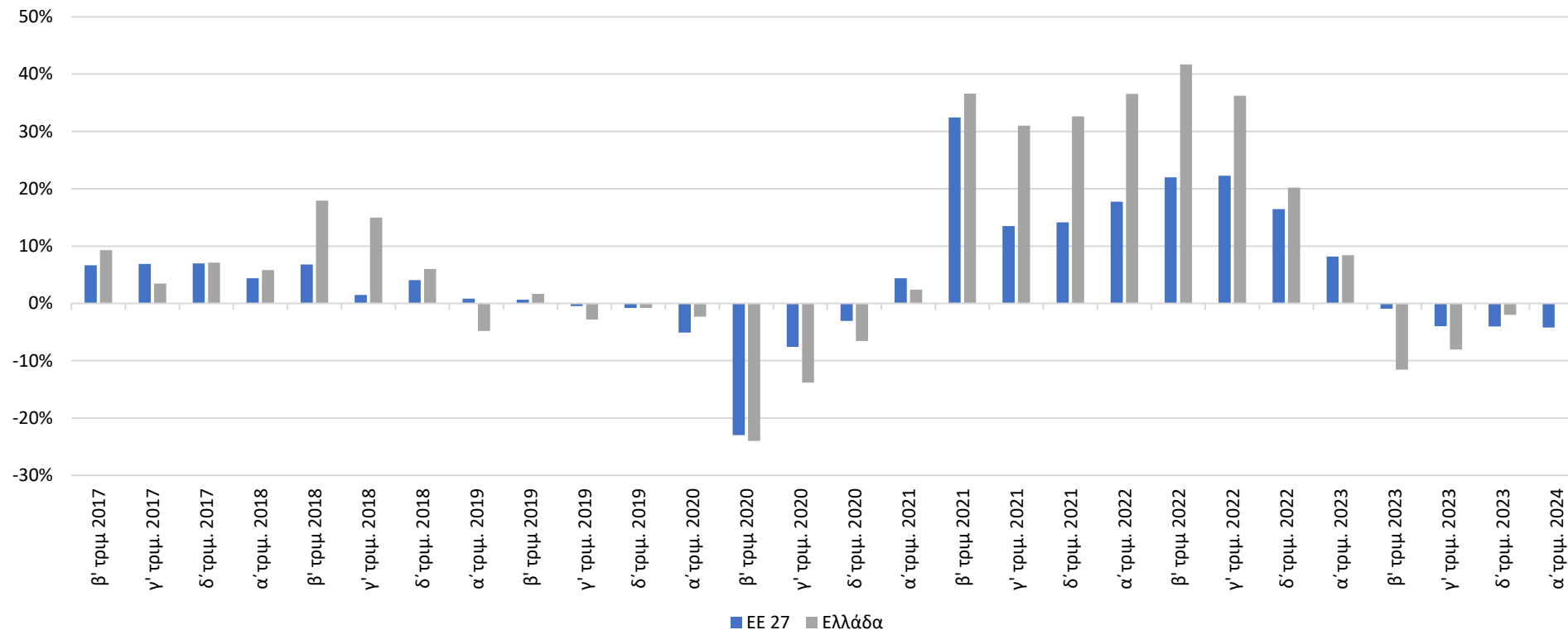
Ειδικό θέμα:

«Στοιχεία κύκλου εργασιών εγχώριας βιομηχανίας το α' τρίμηνο του 2024»

Οριακή βελτίωση του δείκτη κύκλου εργασιών της βιομηχανίας 0,1% το α' τριμ. του 2024 στην Ελλάδα έναντι μείωσης 4,2% στην ΕΕ

Άνοδος 0,8% το α' τριμ. του 2024 σε σχέση με το προηγούμενο τρίμηνο.

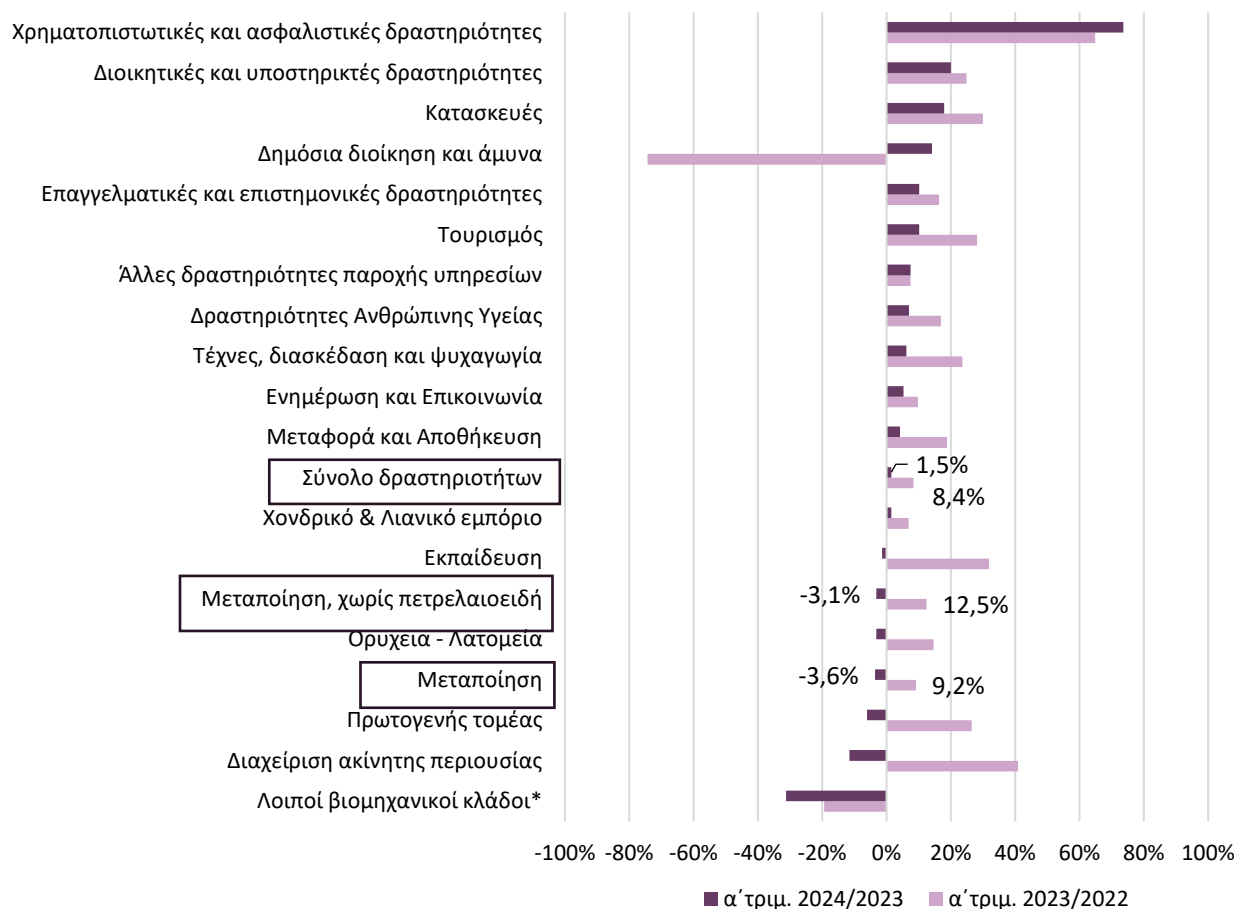
Δείκτης Κύκλου Εργασιών Βιομηχανίας (Μεταποίηση & Ορυχεία και Λατομεία)



Πηγή: Eurostat, Δείκτης 2015 =100. Σημ: Ημερολογιακά διορθωμένα στοιχεία

Ήπια άνοδος για το σύνολο των δραστηριοτήτων το α΄ τριμ. του 2024, από εντονότερη άνοδο ένα έτος νωρίτερα.

Ετήσιες Μεταβολές Κύκλου Εργασιών

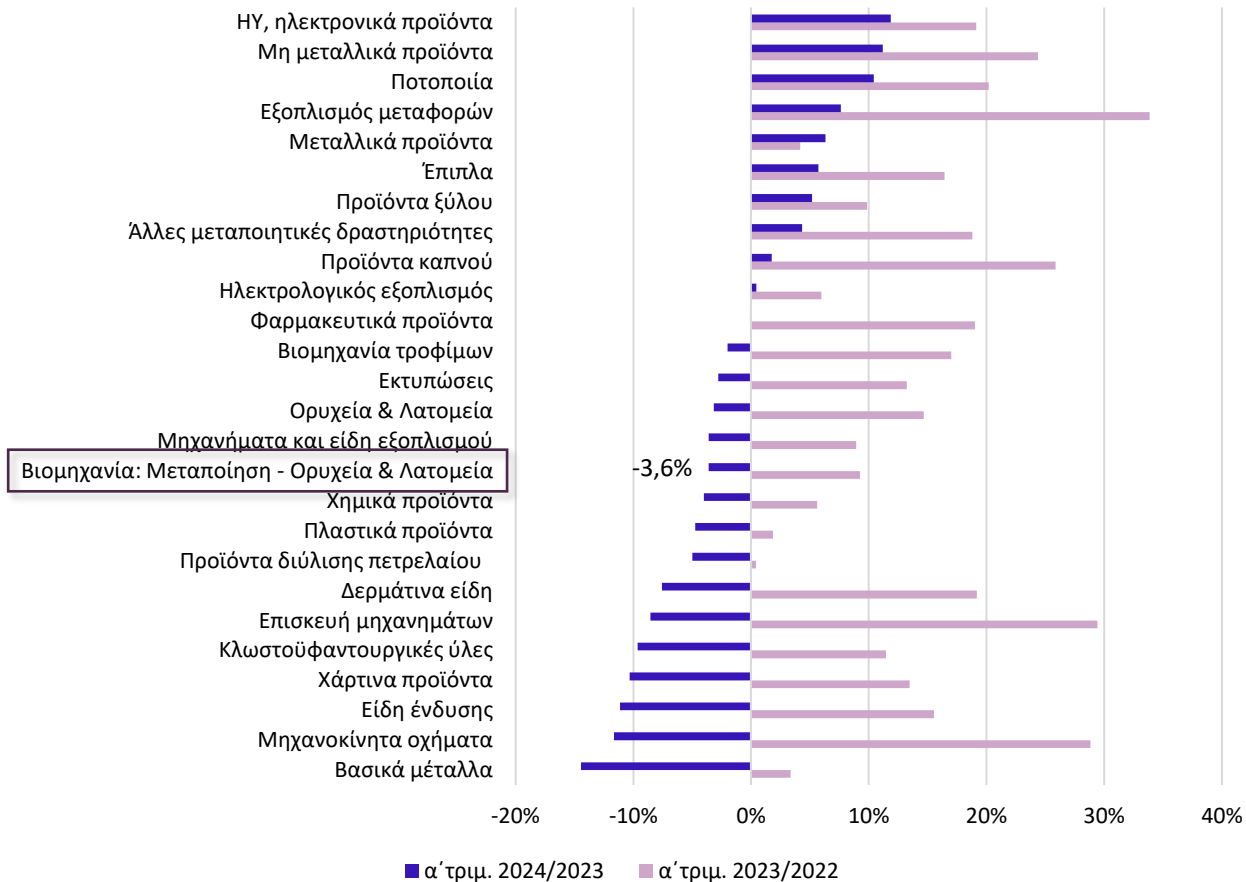


- Ετήσια άνοδος του κύκλου εργασιών το α΄ τριμ. του 2024 για Χρηματοπιστωτικές υπηρεσίες, κατά 73,6% από επίσης ισχυρή άνοδο 64,9% ένα έτος νωρίτερα.
- Άνοδος για Διοικητικές δραστηριότητες και Κατασκευές, 20,0% και 17,9%, αντίστοιχα από αύξηση 24,9% και 29,9%, αντίστοιχα το α΄ τριμ. του 2023.
- Σε χαμηλότερα επίπεδα εντοπίστηκε η Δημόσια διοίκηση, με αύξηση 14,1% την εξεταζόμενη περίοδο, σε συνέχεια υποχώρησης 74,3% αντίστοιχα το α΄ τριμ. του 2023.
- Ακολούθησαν ο Τουρισμός και οι Επαγγελματικές δραστηριότητες, με άνοδο της δραστηριότητας στην περιοχή του 10,2%, αμφότερα το α΄ τριμ. του 2024 από 28,2% και 16,3%, αντίστοιχα ένα έτος νωρίτερα.
- Στη Μεταποίηση, εξαιρουμένου του κλάδου των Προϊόντων διύλισης πετρελαίου, ο κύκλος εργασιών κατέγραψε ετήσια υποχώρηση 3,1% το α΄ τριμ. του 2024, από άνοδο 12,5%, ένα έτος νωρίτερα.
- Μείωση της δραστηριότητας σημειώθηκε για τη Μεταποίηση, κατά 3,6%, έναντι ανόδου 9,2% το α΄ τριμ. του 2023.
- Στο σύνολο των δραστηριοτήτων σημειώθηκε ήπια άνοδος 1,5% το α΄ τριμ. του 2024 από ενίσχυση 8,4% ένα έτος πριν.

Πηγή: ΕΛ.ΣΤΑΤ., σε τρέχουσες τιμές.

Η μεγαλύτερη άνοδος στους Ηλεκτρονικούς υπολογιστές και στα Μη μεταλλικά προϊόντα.

Ετήσιες Μεταβολές Κύκλου Εργασιών Κλάδοι Μεταποίησης & Ορυχεία και Λατομεία



Πηγή: ΕΛ.ΣΤΑΤ., σε τρέχουσες τιμές

- Εντός των κλάδων βιομηχανίας, για την υψηλότερη ετήσια αύξηση του κύκλου εργασιών το α' τριμ. του 2024 ξεχώρισαν οι Ηλεκτρονικοί υπολογιστές και τα Μη μεταλλικά προϊόντα, 11,9% και 11,2%, αντίστοιχα σε συνέχεια ανόδου 19,1% και 24,4% ένα έτος νωρίτερα.
- Ακολούθησαν η Ποτοποιία και ο Εξοπλισμός μεταφορών, με άνοδο 10,4% και 7,6%, από ενίσχυση 20,2% και 33,9%, αντίστοιχα το α' τριμ. του 2023.
- Αύξηση του κύκλου εργασιών καταγράφηκε στα Μεταλλικά προϊόντα και τα Έπιπλα, 6,3% και 5,7%, αντίστοιχα, το α' τριμ. του 2024, σε συνέχεια ανόδου 4,2% και 16,4%, αντίστοιχα ένα έτος πριν.
- Σε χαμηλότερα επίπεδα εντοπίστηκαν τα Προϊόντα ξύλου και οι Άλλες μεταποιητικές δραστηριότητες, με βελτίωση 5,2% και 4,3%, αντίστοιχα από επίσης άνοδο 9,9% και 18,8%, αντίστοιχα το α' τριμ. του 2023.
- Ο κύκλος εργασιών για τα Ορυχεία-Λατομεία υποχώρησε 3,2% το α' τριμ. του 2024 σε συνέχεια ανόδου 14,7% ένα έτος νωρίτερα.
- Στο σύνολο της Βιομηχανίας σημειώθηκε εξασθένιση 3,6% το εξεταζόμενο χρονικό διάστημα, σε συνέχεια αύξησης 9,3% ένα έτος πριν.